



直播数据分析：全面了解观众喜好，提升直播内容质量



01

直播数据分析的重要性及应用场景



直播数据分析在直播行业的地位与作用

直播数据分析已成为直播行业的核心竞争力

- 提高**观众满意度**，增加用户粘性
- 优化**直播内容**，提高内容质量
- 降低**运营成本**，提高投入产出比

直播数据分析有助于精准营销

- 分析观众行为和**需求**，实现个性化推荐
- 精准投放广告，提高广告效果
- 了解观众**年龄段、地域**等特征，制定针对性策略

直播数据分析有助于行业研究

- 分析行业**发展趋势**，把握市场机会
- 了解**竞争对手**情况，制定应对策略
- 评估直播形式和内容的**受欢迎程度**，为行业创新提供依据

直播数据分析在提高观众满意度中的应用

分析观众观看时长和观看次数

- 了解观众喜好，调整直播内容和时长
- 针对性地提高观众满意度，增加观众粘性

分析观众互动行为

- 了解观众参与度，优化直播互动环节
- 提高观众满意度，增加观众忠诚度

分析观众反馈和评价

- 针对观众意见进行改进，提高观众满意度
- 了解观众需求，优化直播内容

直播数据分析在企业战略决策中的价值



分析直播数据，评估直播效果

- 判断直播内容质量和受欢迎程度
- 为企业战略决策提供依据

了解观众特征，制定针对性策略


- 针对不同年龄段、地域的观众，制定差异化策略
- 提高企业竞争力，扩大市场份额

分析直播数据，预测市场趋势

- 了解行业发展趋势，把握市场机会
- 为企业战略调整提供依据

02

直播数据分析的关键指标与方法



直播观众的行为数据分析

分析观众的观看时长和观看次数

01

- 了解观众喜好，调整直播内容和时长
- 针对性地提高观众满意度，增加观众粘性

分析观众的互动行为

02

- 了解观众参与度，优化直播互动环节
- 提高观众满意度，增加观众忠诚度

分析观众的流失率

03

- 了解观众流失原因，进行针对性改进
- 提高观众留存率，增加观众粘性

直播观众的需求与喜好分析

分析观众的年龄、性别、地域等特征

- 针对不同特征的观众，制定差异化策略
- 提高企业竞争力，扩大市场份额

分析观众的喜好和需求

- 了解观众对直播内容的需求，优化直播内容
- 提高观众满意度，增加观众粘性

分析观众的消费行为

- 了解观众消费特点，制定针对性营销策略
- 提高企业收入，增加利润

直播数据分析的方法与工具

01

使用数据分析软件和API接口

方便地获取直播数据，提高数据分析效率

- 利用数据分析工具，提高数据分析准确性

02

采用数据分析方法

如描述性分析、关联分析、聚类分析等
-全面了解观众喜好，为优化直播内容提供依据

03

结合人工智能和大数据技术

- 提高数据分析效率，降低分析成本
- 提高数据分析准确性，为优化直播内容提供更有力的支持

03

如何根据直播数据分析优化直播内容



根据观众喜好调整直播主题与内容

● 分析观众喜好和需求

- 了解观众对直播内容的需求，优化直播内容
- 提高观众满意度，增加观众粘性

● 调整直播主题和内容

- 根据观众喜好选择热门话题
- 提高观众关注度，增加观众粘性

● 定期更新内容和形式

- 保持直播内容的新鲜度，吸引观众关注
- 提高观众满意度，增加观众忠诚度

以上内容仅为本文档的试下载部分，为可阅读页数的一半内容。如要下载或阅读全文，请访问：
<https://d.book118.com/726234131032011003>