


肺癌患者教学查房

汇报：xxx

时间：20xx年x月x日

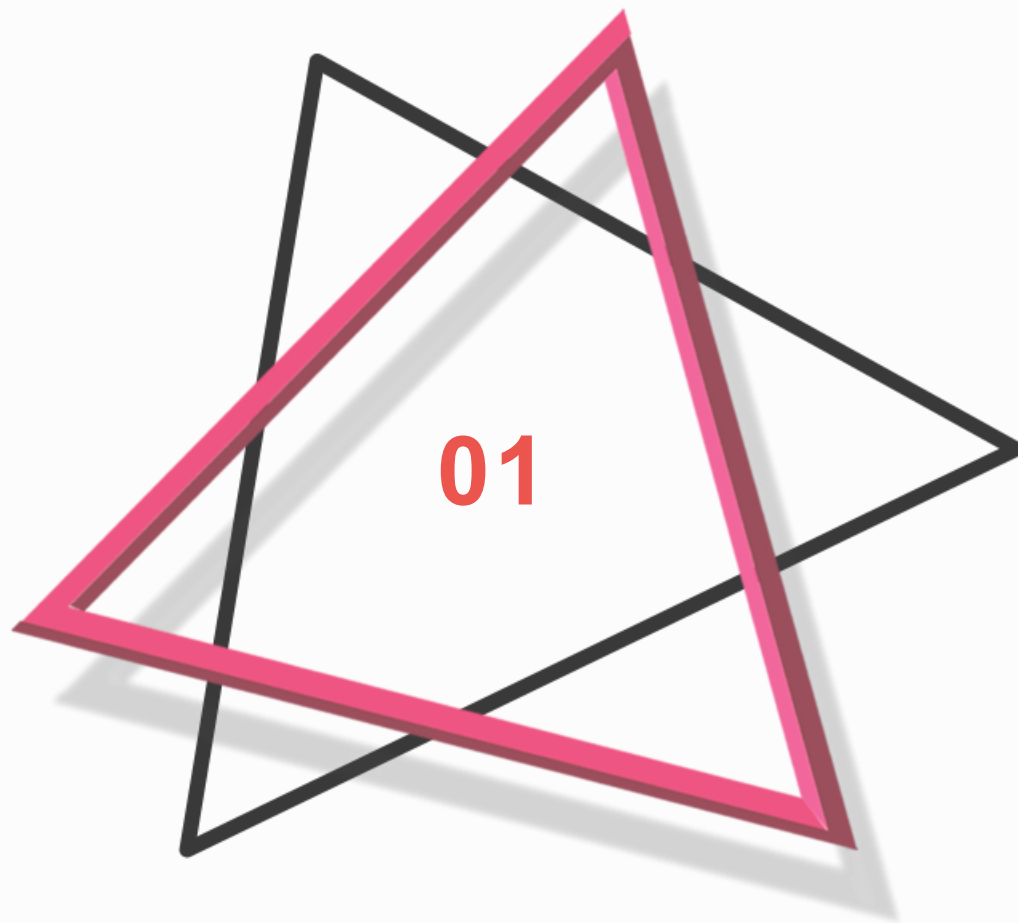




contents

目录

- 第1章 肺癌概述
- 第2章 肺癌的诊断方法
- 第3章 肺癌的并发症及处理
- 第4章 肺癌患者的护理
- 第5章 肺癌患者的营养支持
- 第6章 肺癌的预后与康复



第一章 肺癌概述

什么是肺癌？

肺癌是一种恶性肿瘤，起源于肺部组织。根据细胞类型分类，主要分为小细胞肺癌和非小细胞肺癌。



肺癌的病因

肺癌的主要致病因素包括吸烟、空气污染、职业因素和遗传因素。其中，吸烟是最主要的致病因素之一。



肺癌的症状


常见症状

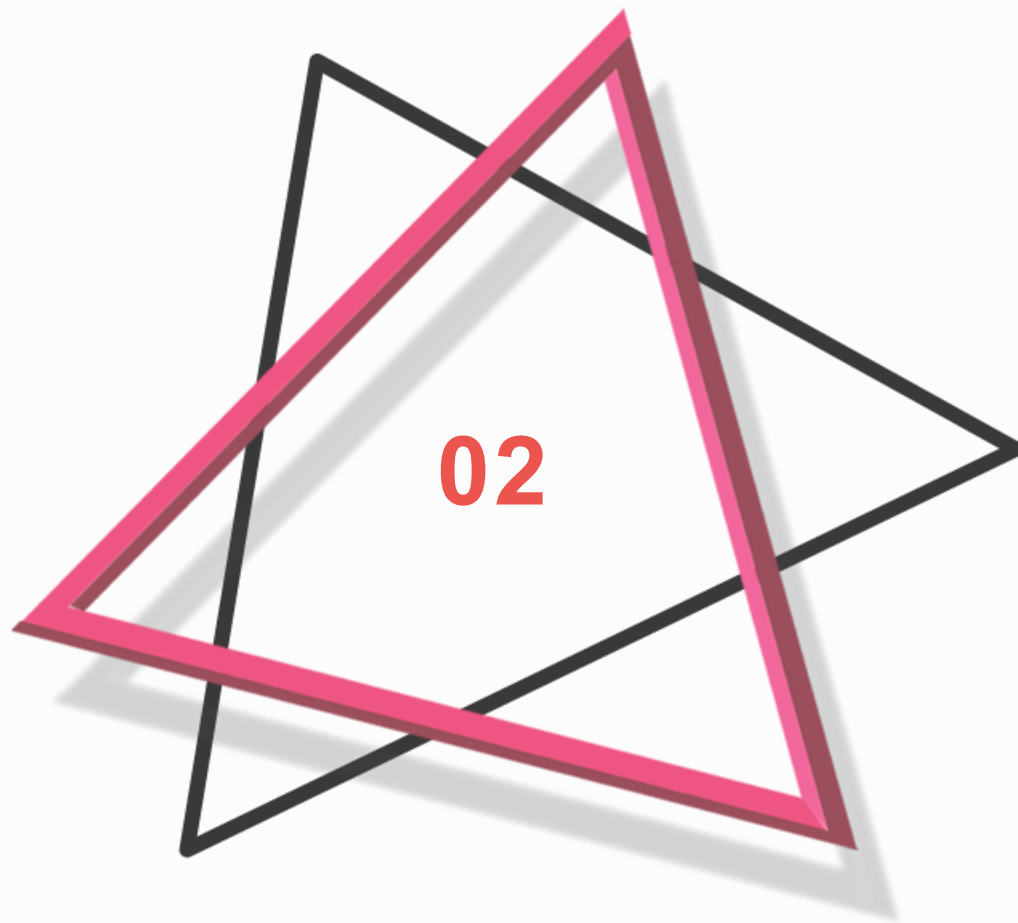
咳嗽
咳痰
呼吸困难



其他症状

胸痛
咯血
声音嘶哑





第二章 肺癌的诊断方法

☼☼☼☼☼ 影像学检查

影像学检查是诊断肺癌的重要手段，常用的包括X光胸片、CT和MRI等技术。其中，PET-CT能够更精准地判断肺癌的转移情况，对于治疗方案的选择具有重要意义。



基因检测

EGFR基因

与靶向治疗方案相关

ALK基因

可能影响化疗效果

ROS1基因

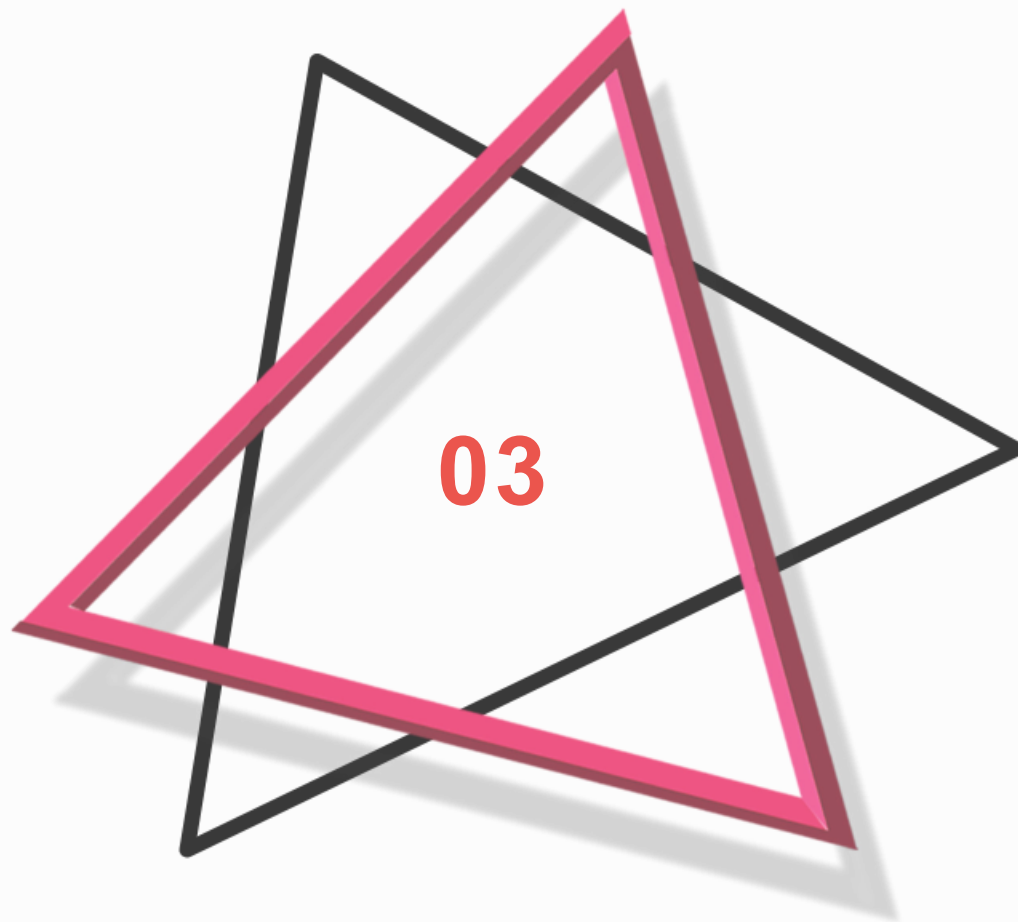
指导个体化治疗策略



个体化治疗

基因检测为肺癌治疗带来新的思路，能够实现个体化治疗方案，提高患者的治疗效果和生存率。EGFR、ALK、ROS1等基因变异通过靶向治疗，为肺癌患者带来了更多选择。





第三章 肺癌的并发症及处理

气胸



肺组织受损

由于肺癌手术等原因导致肺组织受损，使气体进入胸腔



常见情况

气胸常见于肺癌手术后
需要及时处理以防加重病情



肺不张

肺不张是肺部功能减弱，无法完全充气的症状，放疗是肺不张的常见并发症。患者应定期进行胸部CT检查以及呼吸功能评估，及时发现并治疗肺不张问题。



以上内容仅为本文档的试下载部分，为可阅读页数的一半内容。如要下载或阅读全文，请访问：
<https://d.book118.com/727043065051006055>