

员工笑脸展示程序

制作人：Ppt制作者
时间：2024年X月





目录

- 第1章 员工笑脸展示程序概述
- 第2章 需求调研分析
- 第3章 系统设计与开发
- 第4章 培训与推广
- 第5章 成本效益分析
- 第6章 总结与展望

• 01

第1章 员工笑脸展示程序概述



项目背景

公司简介

公司XXX成立于2001年，专注于XXX行业。

项目目的

提升员工工作积极性和满意度。

项目重要性

员工满意度直接影响公司绩效和形象。

项目范围

项目涉及部门

人力资源、市场营
销、技术部

项目预期成果

员工满意度提升
5%

项目时间范围

2022年1月-2023
年1月





01 提高员工满意度

02 提升公司形象

03 增加员工忠诚度

项目计划

项目启动

成立项目团队
制定项目计划

需求调研

调查员工需求和期望

系统设计

设计员工满意度调查系统

开发与实施

开发系统
实施测试

• 02

第2章 需求调研分析





01 员工期望

员工对笑脸展示程序的期待和期望

02 员工现状

现有笑脸展示程序对员工的影响和满意度

03 员工需求调查结果

通过问卷调查和讨论得出的员工需求总结

公司需求分析

公司目标


公司笑脸展示程序
的目标和期望

公司需求调查 结果

整理公司内部各部
门对笑脸展示程序
的意见和建议

公司现状

现有笑脸展示程序
是否符合公司需求



竞品分析

分析竞争对手的员工笑脸展示程序

对竞品的功能、界面、用户体验等方面进行详细对比

考察竞品的市场占有率和客户反馈

总结优势和劣势

竞品的优势有哪些，我们可以借鉴的地方

竞品的劣势是什么，我们可以避免的错误

提出改进建议

结合竞品分析结果，提出笑脸展示程序的改进建议和优化方案

用户画像

用户画像是根据员工的不同特点和行为习惯，对他们进行分类和总结，以便更好地定制笑脸展示方案。员工群体的需求差异很大，需要我们深入了解并提供个性化的服务。

定制笑脸展示方案

不同员工群体的需求和习惯

分析不同年龄段、职业、性别等员工群体的特点

定制方案效果评估

实施笑脸展示方案后的效果评估和反馈

定制方案内容

根据用户画像提出的笑脸展示方案细节和特色



方案改进建议

功能优化

对笑脸展示程序功能进行细化和优化

用户参与度提升

提供更多互动功能，
增加用户参与度

界面设计

通过用户体验测试，
对界面进行调整和
升级



• 03

第3章 系统设计与开发



系统架构设计

系统架构设计是指系统的组成部分、功能模块和数据流程的设计。在构建员工笑脸展示程序时，需要考虑不同模块之间的交互和数据流转，确保系统高效稳定。

界面设计

用户界面


设计用户友好的界面

用户体验优化

提升用户满意度

界面交互

实现交互功能



开发流程

前端开发

实现界面功能

测试与调试


保证系统稳定性

上线与部署

系统投入使用

后端开发

处理业务逻辑



以上内容仅为本文档的试下载部分，为可阅读页数的一半内容。如要下载或阅读全文，请访问：
<https://d.book118.com/727144022154006056>