

# 吉祥草简介

吉祥草是一种多年生草本植物，属于禾本科植物，也称“观音草”。

这种植物原产于中国，因其具有很高的观赏价值和药用价值而受到广泛关注。

AZ by Alice Zou



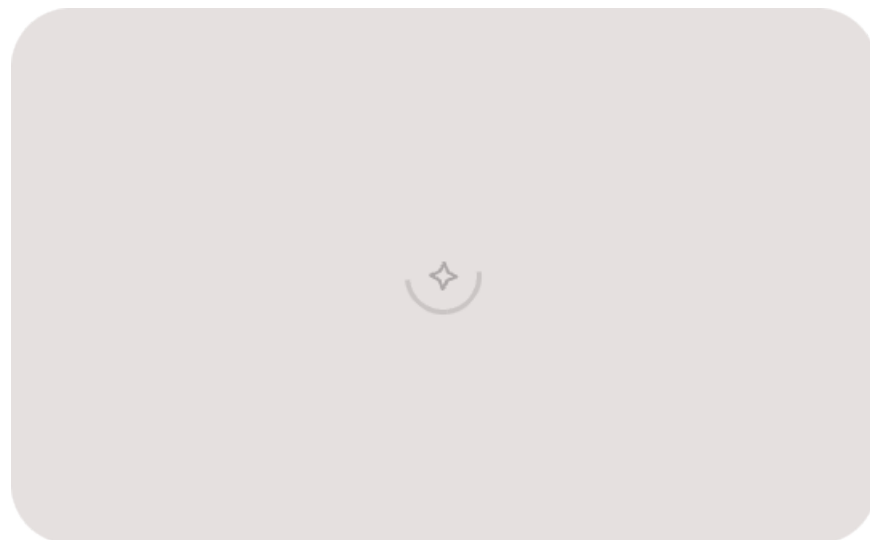


# 吉祥草的分类和特性




## 金边吉祥草

金边吉祥草叶片边缘为金黄色，叶面为绿色，具有较强的观赏价值，同时也有药用价值。



## 银边吉祥草

银边吉祥草叶片边缘为白色，叶面为绿色，具有较强的观赏价值，生长速度快，耐寒性强。



## 斑叶吉祥草

斑叶吉祥草叶片上有白色或黄色斑点，叶面为绿色，具有较强的观赏价值，对生长环境要求不高。

# 吉祥草的生长环境要求

## 光照

吉祥草喜阳光充足的环境，但也能耐半阴，在阳光充足的地方生长旺盛，叶色鲜艳，但夏季需适当遮阴，避免强光直射。

## 温度

吉祥草喜温暖湿润的气候，适宜生长温度为**15-28℃**，冬季需注意防寒，低于**5℃**时容易受冻。

## 水分

吉祥草喜湿润的环境，但忌积水，土壤保持湿润即可，夏季需增加浇水次数，冬季需减少浇水量。

## 土壤

吉祥草对土壤的要求不高，但以疏松肥沃、排水良好的沙质土壤为宜。





# 吉祥草的播种方法

1

## 选择种子

选择成熟、饱满、无病虫害的种子，可以提高发芽率。

2

## 浸种催芽

将种子浸泡在温水中约**12**小时，然后用湿布包好，放在温暖的地方催芽，促进种子发芽。

3

## 播种

选择疏松透气的土壤，将种子均匀地播撒在土壤表面，覆盖一层薄土，并保持土壤湿润。

4

## 覆膜

播种后，覆盖一层薄膜，可以提高土壤温度，保持土壤湿度，促进种子发芽。

5

## 管理

定期浇水，保持土壤湿润，防止土壤板结。当幼苗长出**2-3**片真叶时，可适当进行间苗。



# 吉祥草的育苗技术

吉祥草的育苗方法主要有两种：种子育苗和扦插育苗。

1

## 种子处理

选择饱满的种子，用温水浸泡**24**小时，进行催芽处理。

2

## 播种

将催芽后的种子均匀撒播在育苗盘或苗床上，覆土**2-3**厘米，保持土壤湿润。

3

## 苗期管理

及时浇水，适时施肥，保持土壤通透，防治病虫害。

4

## 移栽

待幼苗长出**3-4**片真叶时，即可进行移栽。

扦插育苗一般在春季或秋季进行，选择健壮的枝条，剪取**10-15**厘米长的插穗，插入苗床或花盆中，保持土壤湿润，约一个月左右即可生根。



# 吉祥草的移栽技术

1

## 最佳时间

选择春秋两季进行移栽，气候温和，有利于吉祥草的成活。

2

## 移栽步骤

先挖出吉祥草，保持根系完整，然后将其移栽到新的土壤中，浇透水。

3

## 注意事项

移栽后要适当遮荫，避免阳光直射，并定期浇水，保持土壤湿润。





# 吉祥草的施肥管理

## 1. 基肥

种植前施用充分腐熟的有机肥，如堆肥或腐熟的饼肥，提供基础养分，促进根系生长。

## 3. 施肥方法

采用穴施或条施，避免肥料直接接触根系，防止烧根现象。

## 2. 追肥

生长旺盛期，每月追施一次稀释的氮磷钾复合肥，可促进叶片生长，增强光合作用。

## 4. 注意事项

施肥要适量，过量施肥会造成土壤盐碱化，影响植株生长。



# 吉祥草的修剪技术



## 修剪时间

在生长旺盛期进行修剪，有利于促进分枝，增加叶片数量，提高观赏价值。



## 修剪方法

剪去枯枝、病枝、弱枝，并适当修剪过长的枝条，保持株形整齐。



## 修剪要点

避免过度修剪，以免影响植株生长，每次修剪后要及时清理修剪后的枝叶，保持环境清洁。





# 吉祥草的灌溉方法

## 适时浇水

吉祥草喜湿润，但忌积水。应根据土壤湿度进行浇水。一般情况下，夏季高温季节应每天浇水一次，春秋季节可以**2-3**天浇水一次，冬季则要减少浇水次数和水量。

## 浇水方式

浇水时应选择晴朗的早晨或傍晚进行，避免在中午阳光强烈时浇水。最好使用喷壶，避免直接冲淋植株，以免损伤叶片。



# 吉祥草的病虫害防治

## 1. 病害防治

吉祥草常见的病害包括叶斑病、锈病和白粉病。可使用适当的杀菌剂进行防治，定期喷洒。

## 3. 预防措施

保持良好的通风和排水条件，定期清理枯枝落叶，避免病虫害滋生。

## 2. 虫害防治

常见虫害有蚜虫、介壳虫和红蜘蛛。可使用生物防治法或化学防治法进行控制，注意安全操作。

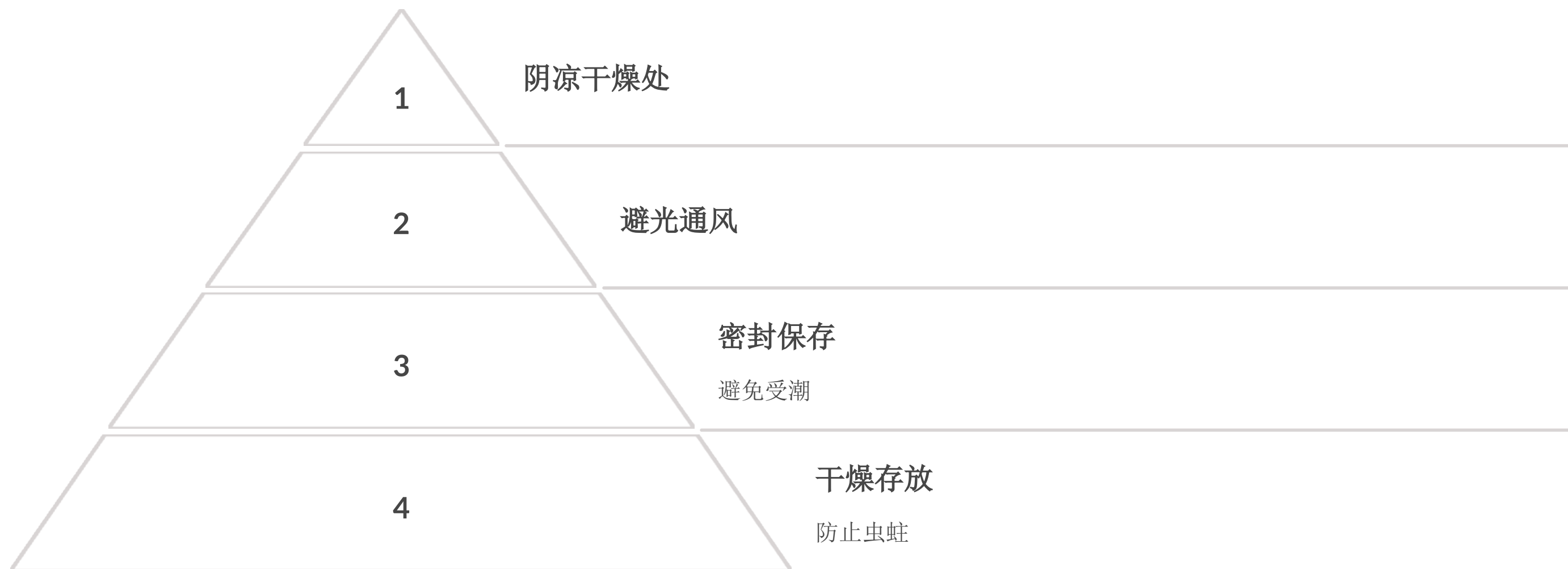
## 4. 综合防治

采用多种方法相结合，以达到最佳的防治效果，同时要注意保护环境。



# 吉祥草的采收与贮藏

吉祥草的采收时间应选择在秋季，此时植株生长旺盛，药效最佳。采收时要注意选择健壮的植株，并将其根部挖出，去除泥土和杂质，洗净后晾干或晒干。



干燥后的吉祥草应存放在阴凉干燥处，并注意避光通风，防止受潮或虫蛀。建议使用密封容器保存，以延长其药效。

# 吉祥草的加工利用

## 药用价值

吉祥草全草可入药，具有清热解毒、利尿消肿、止咳化痰等功效，可用于治疗感冒、咳嗽、咽喉炎、肾炎、水肿等疾病。

## 观赏价值

吉祥草叶片翠绿，姿态优美，可用于盆栽观赏，也可作为园林绿化材料，营造自然、清新、宁静的氛围。

## 其他用途

吉祥草的根、茎、叶可提取多种活性成分，可应用于化妆品、保健品、食品添加剂等领域。



# 吉祥草的观赏价值

吉祥草不仅具有药用价值，还具有很高的观赏价值。它株型矮小，叶片细长，颜色翠绿，生长茂盛，可以作为盆栽摆放在室内，增添自然气息。

吉祥草的花朵小巧玲珑，花色淡雅，花期较长，可以用于装饰庭院，营造自然野趣，还能吸引蜜蜂和蝴蝶，为庭院增添生机。





# 吉祥草的文化内涵



## 吉祥寓意

吉祥草的名字就蕴含着吉祥的寓意，在中国传统文化中，它象征着平安、健康、幸福和好运。



## 生命力强

吉祥草生命力旺盛，四季常绿，寓意着生生不息，象征着生命的繁荣昌盛。

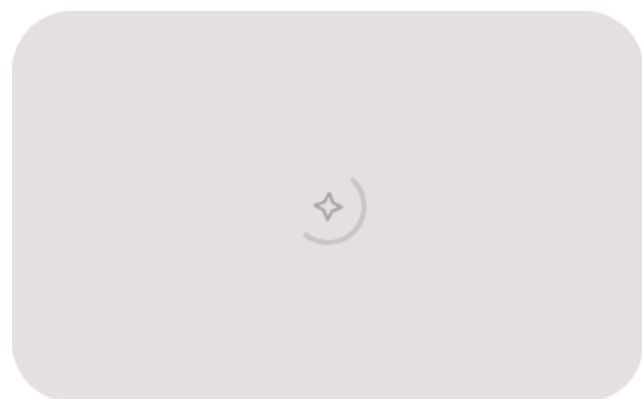


## 美好祝愿

在许多场合，人们会用吉祥草来表达对美好生活的期盼和对未来的祝愿，寄托着美好的愿望。

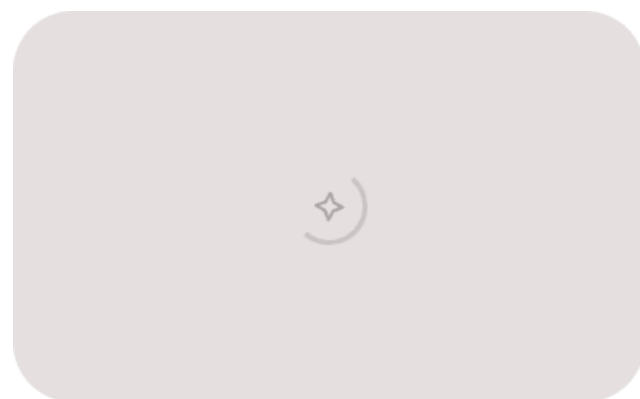


# 吉祥草的品种选择



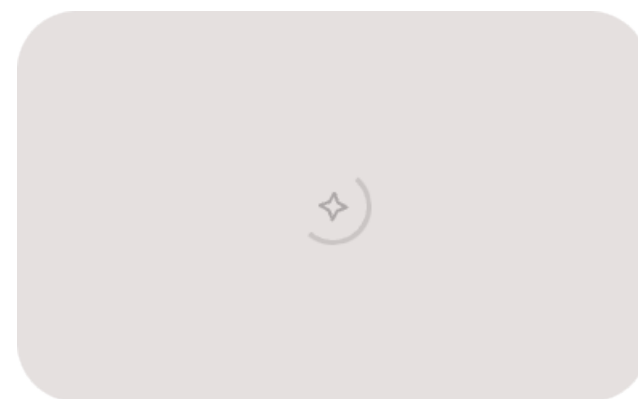
## 金边吉祥草

叶片边缘为金黄色，观赏价值高，适合盆栽观赏。



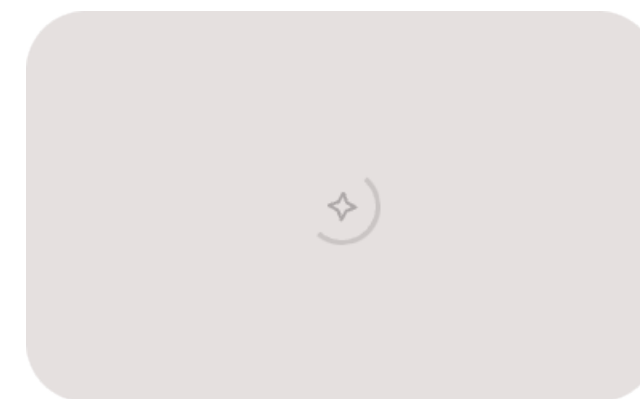
## 银边吉祥草

叶片边缘为银白色，更具观赏性，适合庭院种植。



## 紫叶吉祥草

叶片呈紫红色，观赏价值高，适合搭配其他植物进行景观设计。



## 斑叶吉祥草

叶片上有不规则的黄色斑点，观赏性强，适合室内装饰。

以上内容仅为本文档的试下载部分，为可阅读页数的一半内容。如要下载或阅读全文，请访问：<https://d.book118.com/728027022035007001>