

产科症状观察及护理

汇报人：xxx

20xx-04-04

| CATALOGUE |

目录


- 产科症状概述
- 妊娠期症状观察及护理
- 分娩期症状观察及护理
- 产后恢复期症状观察及护理
- 母乳喂养技巧指导
- 新生儿护理要点

01

产科症状概述




常见产科症状



01

恶心与呕吐


孕期常见症状，可能与激素水平变化有关。



02

尿频与尿急


由于子宫增大压迫膀胱所致。



03

腰痛与背痛

孕期体重增加、姿势改变等因素导致。



04

下肢水肿

孕期水钠潴留及子宫压迫下腔静脉所致。




症状发生原因及机制



激素水平变化

孕期激素如雌激素、孕激素等水平升高，影响身体各系统功能。



子宫增大压迫

随着胎儿生长发育，子宫逐渐增大，对周围器官产生压迫。



孕期生理变化

孕期血容量增加、心率加快等生理变化也可能导致相关症状。



病理因素

部分产科症状可能由病理因素引起，如妊娠期高血压、糖尿病等。



临床表现与诊断依据

详细询问病史

了解孕妇既往病史及孕期情况。



体格检查

观察孕妇一般状况，测量血压、体重等指标。



实验室检查

进行血常规、尿常规等相关检查，评估孕妇身体状况。

影像学检查

根据需要进行B超、胎心监护等检查，了解胎儿生长发育情况。

02

妊娠期症状观察及护理



早期妊娠反应观察及护理



早孕反应观察

注意孕妇是否出现恶心、呕吐、头晕、乏力等早孕反应，以及症状的严重程度和持续时间。

心理护理

提供情感支持，帮助孕妇缓解焦虑、紧张等不良情绪，保持心情愉悦。

饮食调整

建议孕妇少食多餐，选择清淡、易消化的食物，避免油腻、刺激性食物。

生活方式指导

鼓励孕妇保持规律作息，适当进行轻度运动，如散步、孕妇瑜伽等。



中晚期妊娠并发症预防与护理

妊娠期高血压疾病预防

定期监测血压，指导孕妇保持低盐饮食，适当增加富含钾、钙、镁等元素的食物摄入。

妊娠期糖尿病筛查与护理

进行糖耐量筛查，指导孕妇控制饮食，适当运动，必要时使用胰岛素治疗。

下肢水肿预防与护理

指导孕妇避免长时间站立或久坐，休息时抬高下肢，穿着宽松舒适的鞋袜。

胎儿宫内生长受限预防与护理

定期监测胎儿生长发育情况，指导孕妇加强营养摄入，保证充足睡眠，积极治疗合并症。





高危孕妇管理策略

高危因素识别

对存在高龄、多胎、妊娠合并症等高危因素的孕妇进行重点关注和管理。

个性化护理方案制定

针对孕妇的具体情况，制定个性化的护理方案，包括饮食、运动、药物等方面的指导。



增加产检频次

根据孕妇具体情况，适当增加产检频次，以便及时发现问题并采取措施。

心理干预与支持

提供心理咨询服务，帮助高危孕妇缓解焦虑、抑郁等不良情绪，增强信心。

03

分娩期症状观察及护理

第一产程观察要点与护理措施

观察宫缩

注意宫缩强度、频率和持续时间，评估产程进展。



监测胎心

定时听取胎心音，了解胎儿宫内情况。



检查宫颈

观察宫颈扩张和胎先露下降情况，判断产程进展。



疼痛护理

提供疼痛缓解措施，如呼吸练习、按摩等，增加产妇舒适度。





第二产程配合与新生儿处理技巧

01

指导产妇用力

在宫缩时指导产妇正确用力，促进胎儿娩出。

02

新生儿处理

胎儿娩出后立即清理呼吸道，评估新生儿状况并进行相应处理。

03

协助胎盘娩出

观察胎盘剥离征象，协助胎盘完整娩出。

04

检查软产道

仔细检查软产道有无裂伤，及时进行缝合处理。



以上内容仅为本文档的试下载部分，为可阅读页数的一半内容。如要下载或阅读全文，请访问：
<https://d.book118.com/737142123002010002>