


肺占位病变护理查房

汇报：xxx

时间：20xx年x月x日

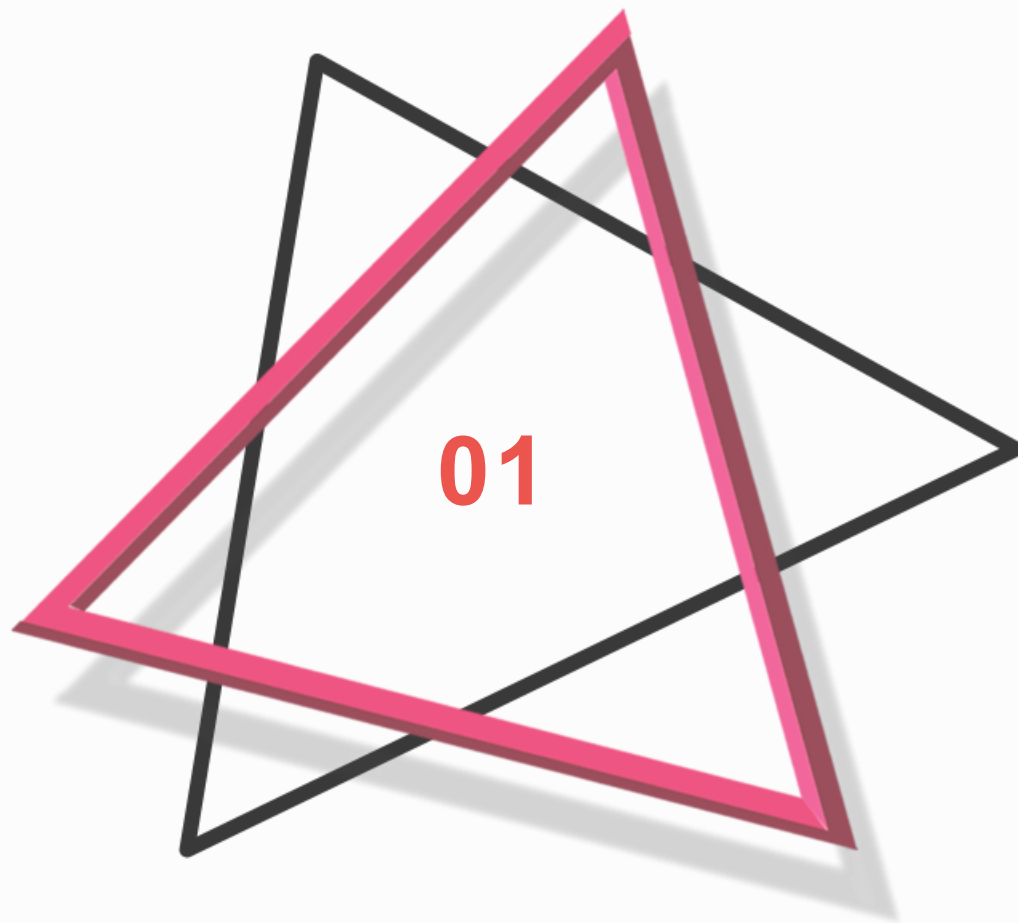




contents

目录

- 第1章 肺占位病变的概念与分类
- 第2章 肺占位病变的护理管理
- 第3章 肺占位病变的护理查房
- 第4章 肺占位病变的护理并发症处理
- 第5章 肺占位病变的护理风险评估与预防
- 第6章 肺占位病变的护理中的团队合作
- 第7章 肺占位病变护理查房



第1章 肺占位病变的概念与分类

什么是肺占位病变

肺占位病变是指肺组织内的一种异常生长或充填性病变，可能是原发性肿瘤、转移性肿瘤、炎症性病变等。这种病变会影响患者的呼吸功能和健康状况，需要及时进行治疗。



肺占位病变分类

肺占位病变可分为肿瘤性病变（良性和恶性肿瘤）、炎症性病变（肺炎、肺结核）、寄生虫感染和先天性病变（囊性畸胎瘤）等几类。每种病变都有不同的病理特点和临床表现，需要针对性的治疗方案。



肺占位病变临床表现

咳嗽

持续性咳嗽是肺占位病变常见症状之一，患者应及时就医。



呼吸困难

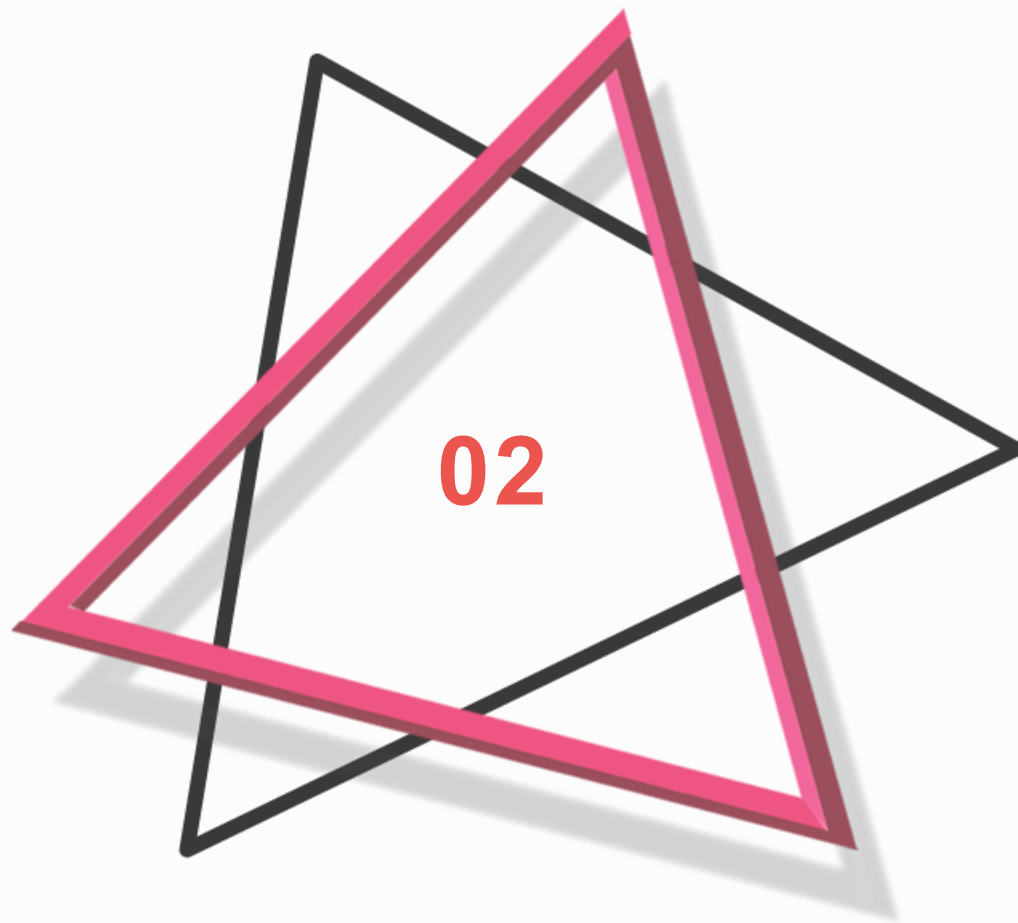
因肺占位病变引起的肺功能受损，常出现呼吸困难情况。



胸痛

胸痛是肺占位病变患者常见的不适症状，需密切关注。





第2章 肺占位病变的护理管理

肺占位病变的护理目标

肺占位病变的护理目标包括缓解症状、预防并发症以及改善患者生活质量。通过合理的护理管理，可以提高患者的生活质量和治疗效果。



肺占位病变的药物治疗



化疗

根据病变类型选择合适的化疗药物




靶向治疗

对某些恶性肿瘤有良好的疗效



对症治疗

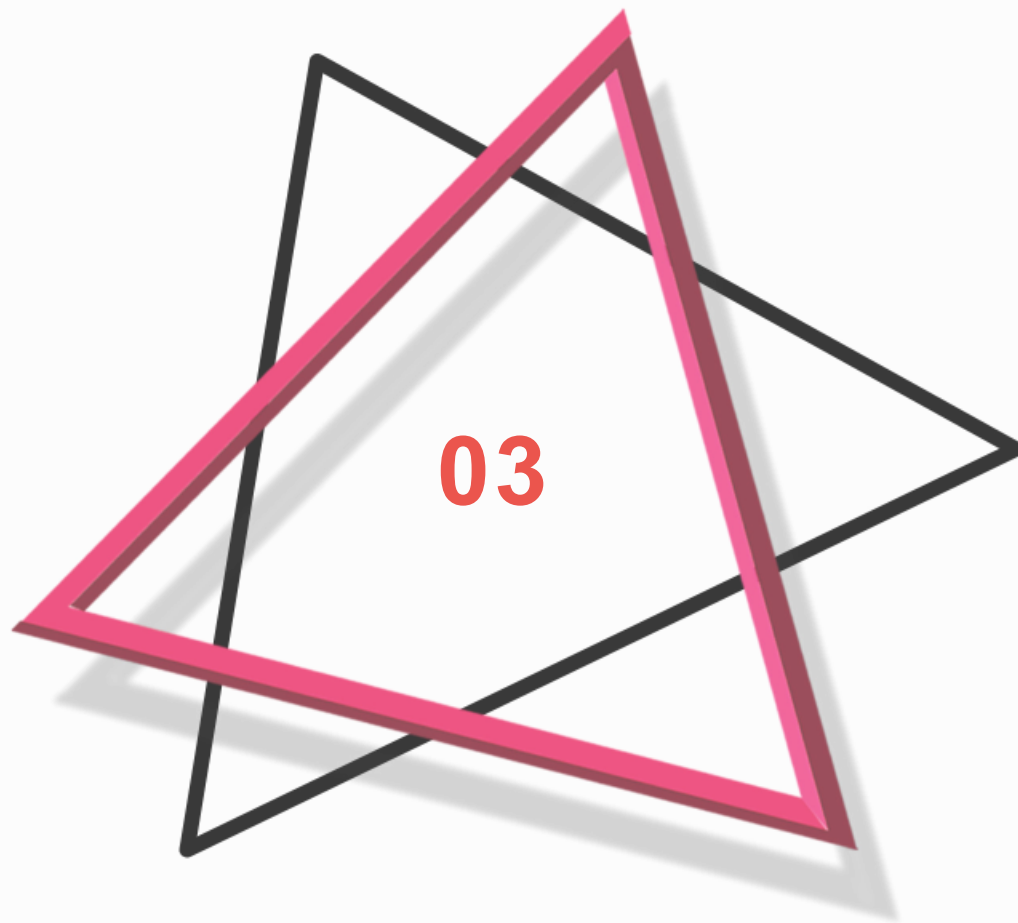
如止咳、镇痛等



结 尾

通过科学合理的护理管理，可以更好地帮助患者应对肺占位病变的种种挑战，提高生活质量并延长生存期。护理人员在护理过程中应综合考虑患者的生理和心理需求，实施个性化护理方案。





第3章 肺占位病变的护理查房

护理查房的注意事项

注意隐私保护

保护患者隐私信息
尊重患者隐私权



与医生及时沟通

及时反馈患者状况
协商治疗方案



记录查房内容

准确记录患者信息
备查医疗记录



安全防范措施

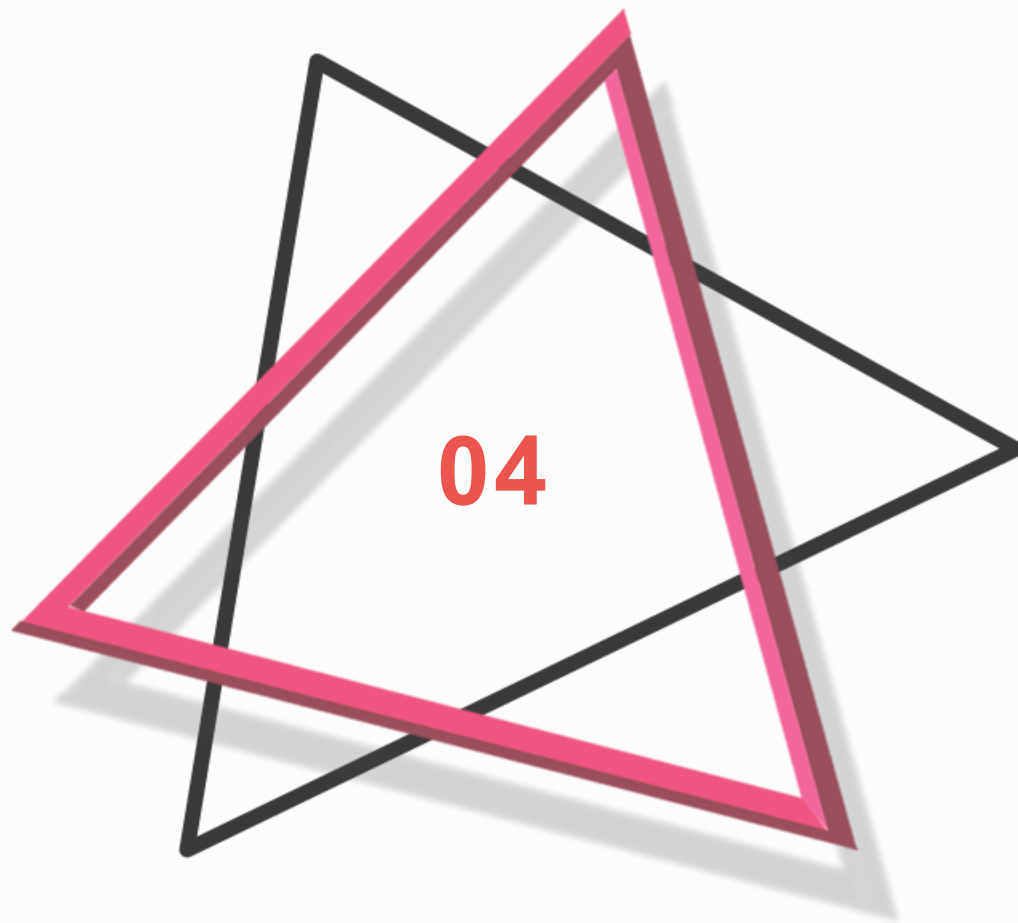
确保患者安全
预防意外事件



❖ 护理查房的评估方法

护理查房的评估方法包括利用专业工具进行综合评估，根据评估结果制定个性化护理计划，定期评估疗效并调整护理方案，以确保护理工作的质量和患者的康复效果。





第4章 肺占位病变的护理并发症处理

以上内容仅为本文档的试下载部分，为可阅读页数的一半内容。如要下载或阅读全文，请访问：
<https://d.book118.com/738015032044006050>