



# 产程护理及关爱

演讲人:

2024-05-07



# 目录

CONTENCT

- 产程护理概述
- 产前准备与宣教
- 第一产程护理要点
- 第二产程护理要点
- 第三产程护理要点
- 产后关爱与康复指导



# 01

## 产程护理概述



# 产程定义与阶段划分

产程是指从产妇出现规律宫缩到胎儿胎盘娩出的全过程，是分娩的关键阶段。

产程定义

阶段划分

产程通常分为三个阶段，第一产程为宫口扩张期，第二产程为胎儿娩出期，第三产程为胎盘娩出期。每个阶段的护理重点和观察指标有所不同。



# 产程护理重要性

## 保障母婴安全


产程护理能够及时发现并处理产妇和胎儿的异常情况，降低分娩风险，保障母婴安全。

## 提高分娩质量

产程护理通过提供疼痛缓解、心理支持等措施，帮助产妇更好地应对分娩过程，提高分娩质量。

## 促进产后恢复

产程护理还包括对产妇的产后观察和护理，有助于促进产妇的产后恢复和健康。





# 产妇心理特点及需求



## 心理特点

产妇在分娩过程中往往会出现紧张、焦虑、恐惧等情绪，需要得到及时的安慰和支持。

## 需求

产妇需要得到专业人员的指导和护理，以减轻分娩过程中的疼痛和不适；同时，产妇也需要得到家人和亲友的陪伴和鼓励，以增强分娩的信心和勇气。在护理过程中，应关注产妇的个性化需求，提供人性化的护理服务。



# 02

## 产前准备与宣教




# 产前检查项目介绍

## 常规检查

包括血压、体重、宫高、腹围、胎心率等测量，评估孕妇和胎儿的基本状况。

## 血液检查

包括血常规、血型、凝血功能、肝肾功能、血糖、病毒筛查等，以了解孕妇的身体状况和是否存在潜在风险。



## 尿液检查

检测尿蛋白、尿糖等指标，评估孕妇的肾脏功能和糖代谢状况。

## 影像学检查

如B超等，观察胎儿的生长发育情况、羊水量和胎盘位置等。





# 待产环境布置与设备准备



01

## 待产室环境

应保持安静、整洁、舒适，温度适宜，有利于孕妇的休息和放松。



02

## 产床准备

产床应舒适、安全，方便孕妇活动和分娩。



03

## 急救设备

包括胎心监护仪、吸氧设备、急救药品等，以备不时之需。



04

## 其他用品

如产褥垫、卫生巾、婴儿衣物等，也应提前准备好。



# 产妇及家属宣教内容



01

## 分娩知识

向产妇及家属介绍分娩的过程、可能出现的疼痛和不适，以及应对措施。



02

## 产程配合

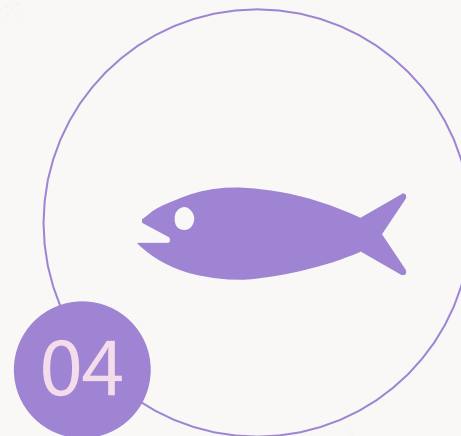
指导产妇在分娩过程中如何呼吸、用力、放松等，以更好地配合医生和助产士的工作。



03

## 新生儿护理

向家属介绍新生儿的护理知识，包括喂养、保暖、清洁等。



04

## 产后恢复

向产妇介绍产后的恢复知识，包括饮食、休息、锻炼等，以促进身体的康复。



# 03

## 第一产程护理要点



## 观察宫缩频率和强度变化



### 规律宫缩

观察并记录宫缩的间隔时间、持续时间和强度，以评估产程进展情况。



### 宫缩过强或过弱

如发现宫缩异常，应及时报告医生，采取相应措施调整宫缩。

。



### 宫缩疼痛

评估产妇的疼痛程度，提供非药物性镇痛方法，如呼吸练习、按摩等。



# 监测胎心音和胎动情况



80%

## 胎心音监测

使用胎心监护仪持续监测胎心音，确保胎儿心率在正常范围内。



100%

## 胎动观察

观察并记录胎儿的胎动情况，以评估胎儿宫内状况。



80%

## 异常处理

如发现胎心音异常或胎动减少，应及时报告医生，采取相应措施保障胎儿安全。

以上内容仅为本文档的试下载部分，为可阅读页数的一半内容。如要下载或阅读全文，请访问：  
<https://d.book118.com/738072064004006131>