

# 护理员职责工作制度



# 目 录

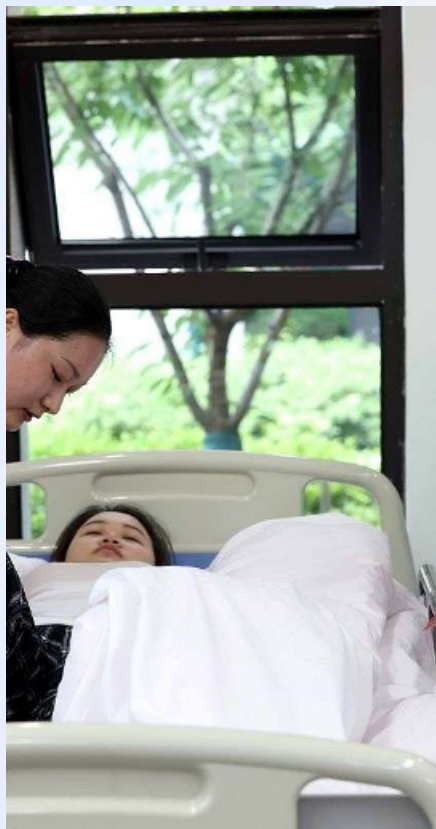
- 护理员角色与职责概述
- 患者照护技能与操作规范
- 医疗器械使用与维护保养知识
- 药品管理知识与用药指导能力
- 心理疏导技巧与沟通能力提升
- 团队协作意识培养与职业道德建设

contents

**01**

# **护理员角色与职责概述**

# 护理员定义及角色定位



## 01

护理员是医疗团队中不可或缺的一员，负责照顾患者的生活起居和医疗护理。



## 02

护理员的角色定位是协助医生和护士，为患者提供全方位的护理服务。



# 主要职责与任务

## 照顾患者生活起居

包括协助患者洗漱、进食、更衣等日常生活活动。



## 执行医疗护理

如测量生命体征、更换敷料、执行医嘱等。

## 观察患者病情

及时发现患者病情变化，向医生或护士报告。



## 提供心理支持

关心患者心理状况，提供情感支持和安慰。

# ●●●● 工作环境及特点

## 工作环境

护理员主要在医疗机构内工作，如医院、诊所、养老院等。

---

## 工作特点

需要长时间站立、行走，工作强度较大，需要具备一定的体力和耐力。同时，护理员需要面对各种病情和患者情绪，需要具备较强的应变能力和心理素质。

---



**02**

**患者照护技能与操作规范**





# 基本生活照料技能



## 保持患者个人卫生

协助患者进行日常清洁，如洗脸、刷牙、梳头、洗澡等，保持皮肤清洁干燥，预防皮肤感染。

## 协助饮食

根据患者病情和饮食需求，协助患者进食，确保饮食安全、卫生、营养。

## 协助排泄

帮助患者如厕，及时处理排泄物，保持环境清洁。

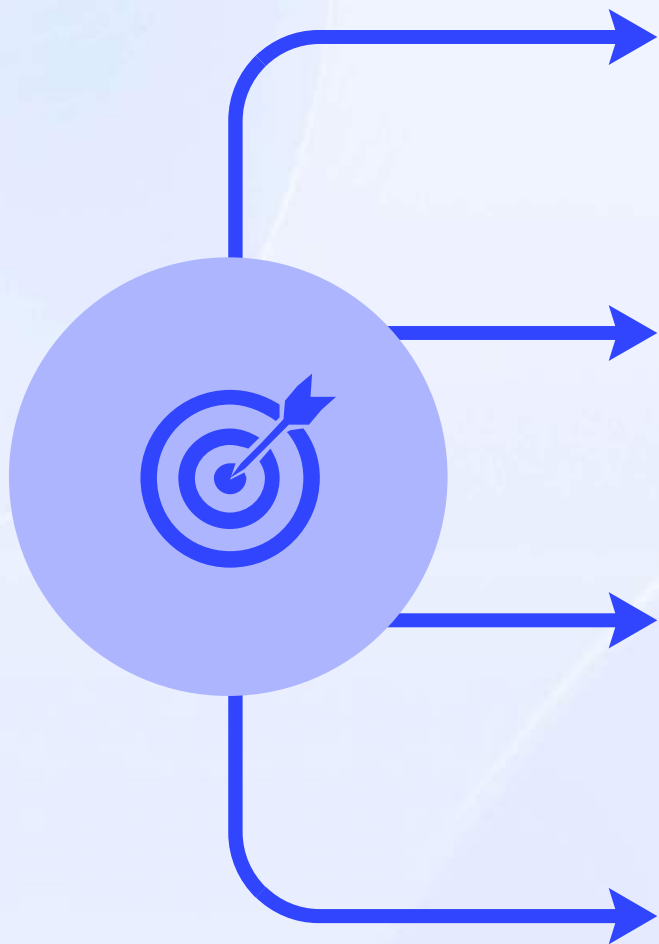
## 协助活动

根据患者病情和身体状况，协助患者进行适当的活动，如散步、做操等，促进身体康复。





# 专科护理操作技能



## 测量体温、脉搏、呼吸、血压等生命体征

熟练掌握测量技术，准确记录数据，及时发现异常情况。

## 注射、输液等操作

严格遵守无菌操作原则，熟练掌握各种注射、输液技术，确保操作安全、有效。

## 吸氧、吸痰等操作

根据患者病情需要，及时给予吸氧、吸痰等护理措施，保持呼吸道通畅。

## 伤口护理、换药等操作

熟练掌握伤口护理、换药等技术，预防伤口感染，促进伤口愈合。



# 急救技能及应急处理能力

## 心肺复苏术 (CPR)

熟练掌握心肺复苏术的操作流程和技术要点，能够在紧急情况下迅速进行急救。

## 急救药品和器械的使用

熟悉常用急救药品和器械的使用方法，能够在紧急情况下正确使用。

## 突发事件的应急处理

具备应对突发事件的能力，如火灾、地震等，能够迅速组织患者疏散并采取必要的急救措施。

## 患者突发状况的应急处理

能够及时发现患者病情变化或突发状况，迅速采取相应的急救措施，保障患者安全。



**03**

**医疗器械使用与维护保养知识**




# 常用医疗器械使用方法




## 血压计

将袖带平整地缠于上臂中部，松紧以能放入一指为宜，下缘距肘窝2-3cm；开启血压计，使水银柱凸面平于0刻度，打气至肱动脉搏动音消失后，再升高20-30mmHg，缓慢放气，读取血压值。



## 体温计

检查体温计完好性及水银柱是否在35度以下；测量前避免剧烈运动、进食、进冷热饮等；测量时将体温计水银端放在腋窝深处，紧贴皮肤夹紧，5-10分钟后取出读数。



## 吸氧装置

检查吸氧装置是否完好，连接是否正确；遵医嘱调节氧流量，将鼻导管插入患者鼻孔内，妥善固定；记录吸氧开始时间、氧流量及患者反应。



# 器械清洗消毒流程



## 清洗

使用流动水彻底清洗器械表面污渍和残留物。

。



## 消毒

将清洗后的器械浸泡在消毒液中，或使用消毒湿巾擦拭，确保全面覆盖器械表面。



## 干燥

将消毒后的器械用干净的无菌布擦干，或自然晾干。



## 存放

将干燥后的器械存放在指定的清洁区域，避免再次污染。

以上内容仅为本文档的试下载部分，为可阅读页数的一半内容。如要下载或阅读全文，请访问：  
<https://d.book118.com/7461430531010110>