



口技课件

制作人：制作者PPT
时间：2024年X月





目录


- 第1章 口技的概念和历史
- 第2章 《口技》课文解读
- 第3章 口技的表演技巧
- 第4章 口技的学习方法与技巧
- 第5章 口技的传承与发展
- 第6章 总结与展望

第一章 口技的概念和历史



口技的定义

口技是指通过声音、语言、肢体动作等表现形式展示出来的一种艺术表演，是中国传统文化中的重要组成部分。口技可以通过多种方式表现，包括说书、相声、快板等形式。



01

古代讲唱艺术

口技起源于古代的讲唱艺术，是古人通过口头表演来传播文化知识和故事的方式。

02

逐步发展

经过演变发展，口技逐渐形成了独特的表演形式，丰富了中国的文化遗产。

03



口技的发展历程

悠久历史

口技在中国有着悠久的历史，可以追溯到古代的吟诵和表演艺术。

创新传承

经过不断创新和传承，口技逐渐形成了各具特色的流派和风格。

中国风

口技的传统价值



口技作为一种传统文化形式，不仅具有娱乐性，还能传承和弘扬中华民族优秀传统文化，是中华文化宝库中的重要组成部分。口技表演形式多样，内容丰富，体现了中华民族的聪明才智和优秀文化传统。

口技的现代发展

文化传播

口技在当代不断创新和发展，成为中华文化传播的一种新方式。

文化遗产

口技作为中华文化的重要组成部分，需要得到保护和传承，让更多人了解和热爱口技艺术。

教育意义

口技作为一种艺术形式，也被纳入学校教学中，有助于培养学生的表达能力和情感表达能力。

第2章 《口技》 课文解读



中国风



课文内容概述

《口技》是七年级语文下册的一篇课文，通过描写一个孩子在学习口技过程中的经历，展现了学习的快乐和成长的喜悦。

人物分析

小花

勤奋好学

老师

认真负责

小丽

友善



情节分析

欢乐时刻

小花学会了一个新口技



挑战和困难

小花遇到了难以掌握的口技动作





01 **学习的乐趣**

通过不断努力获得的喜悦

02 **成长的喜悦**


坚持学习后的成就感

03

总结

《口技》这篇课文通过小花的努力和坚持，展现了学习的意义和价值，激励读者不断努力向前，体会学习的乐趣和成长的喜悦。

中国风



第3章 口技的表演技巧



01

手势表达情感

通过手势传递信息

02

面部表情

利用面部表情增强表演效果

03

身体动作

运用身体动作营造氛围



中国风

声音控制



在口技表演中，声音是表现情感和角色的重要工具。掌握声音的高低、快慢、音量等特点，能够让表演更加生动和有力。

舌头运动

舌尖位置

灵活控制舌尖的位置
影响发音准确度

舌面动作

舌面的运动方式
影响音调的变化

舌根协调

舌根的协调配合
保证语音清晰度

故事情节编排

引入

吸引观众注意

高潮

表现故事高潮点

结尾

结束故事情节

发展


推动故事情节进展



总结

口技表演需要综合运用身体语言、声音控制、舌头运动和故事情节的编排等技巧，唯有全面掌握这些要点，才能进行精彩而生动的口技表演。

中国风



以上内容仅为本文档的试下载部分，为可阅读页数的一半内容。如要下载或阅读全文，请访问：
<https://d.book118.com/747024032002006062>