



RAZER VIPER V3 HYPERSPEED

MODE D'EMPLOI

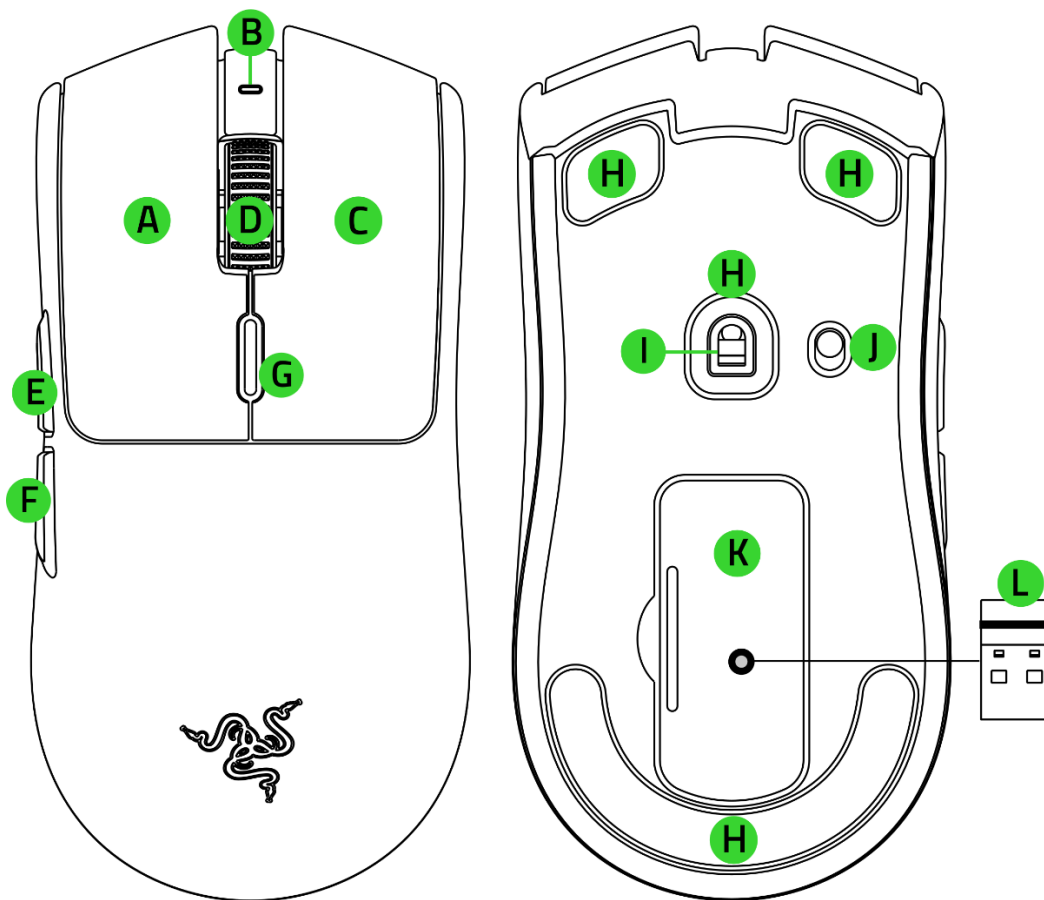
La souris sans fil qui a révolutionné l'esport est de retour : la **Razer Viper V3 HyperSpeed** est légère, dotée des meilleures technologies de sa catégorie et optimisée pour les prises en main de type griffe ou bout de doigt. Idéal pour bousculer la meta du plus haut niveau des jeux compétitifs.

TABLE DES MATIÈRES

1. CE QUI VOUS ATTEND	3
2. CE DONT VOUS AVEZ BESOIN	1
3. NOUS SOMMES LÀ POUR VOUS.....	1
4. CARACTÉRISTIQUES TECHNIQUES.....	5
5. CONFIGURATION DE VOTRE RAZER VIPER V3 HYPERSPEED	6
6. UTILISATION DE VOTRE SOURIS	8
7. CONFIGURATION DE VOTRE RAZER VIPER V3 HYPERSPEED AVEC RAZER SYNAPSE	10
8. SÉCURITÉ ET ENTRETIEN	26
9. MENTIONS LÉGALES.....	28

1. CE QUI VOUS ATTEND

- Razer Viper V3 HyperSpeed



- A. Bouton gauche de la souris
- B. LED d'indication
- C. Bouton droit de la souris
- D. Molette
- E. Bouton 5 de la souris
- F. Bouton 4 de la souris
- G. Bouton de défilement de DPI*

- H. Pieds de souris en PTFE
- I. Capteur optique 30 K Razer™ Focus Pro
- J. Bouton marche/arrêt
- K. Compartiment et couvercle pour batterie/dongle sans fil
- L. Razer HyperSpeed Wireless Dongle

* Les niveaux de DPI sont : 400, 800, 1 600 (par défaut), 3 200 et 6 400. Ils peuvent être personnalisés via Razer Synapse.

- 1 pile AA
- Informations importantes sur le produit

2. CE DONT VOUS AVEZ BESOIN

CONFIGURATION DU PRODUIT

- Connexion via port USB Type A
- 1 pile AA

CONFIGURATION DE RAZER SYNAPSE


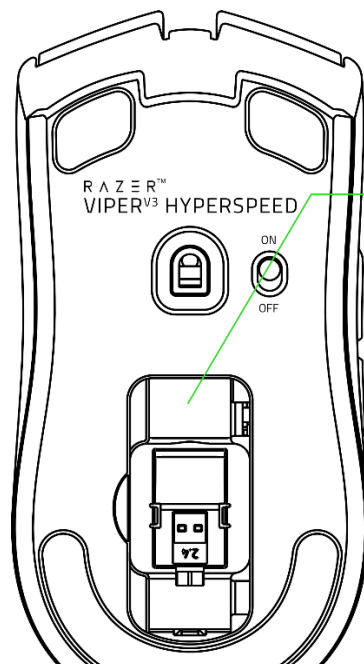
- Windows® 10 64 bits (ou version ultérieure)
- Connexion Internet pour l'installation du logiciel

3. NOUS SOMMES LÀ POUR VOUS



Enregistrez votre produit et obtenez des avantages exclusifs

razerid.razer.com/warranty



Le numéro de série de votre produit est disponible ici.

以上内容仅为本文档的试下载部分，为可阅读页数的一半内容。如要下载或阅读全文，请访问：<https://d.book118.com/748036065101006124>