



费用分析环比分析报告

目录

- 引言
- 费用概述
- 环比分析
- 关键费用科目分析
- 环比分析结论
- 附录



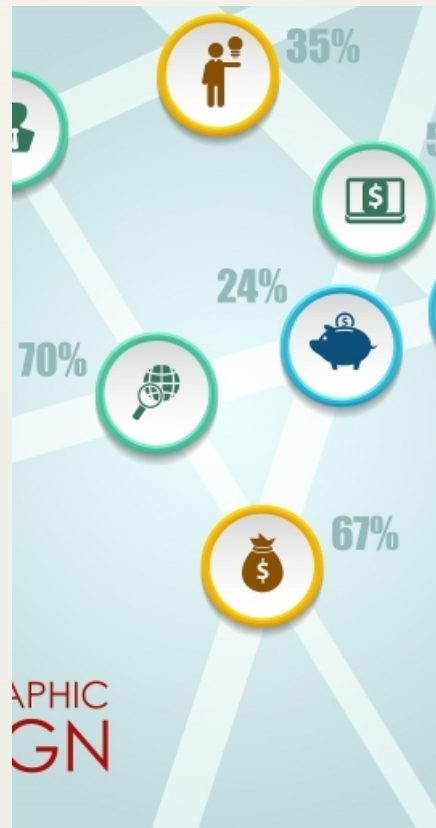
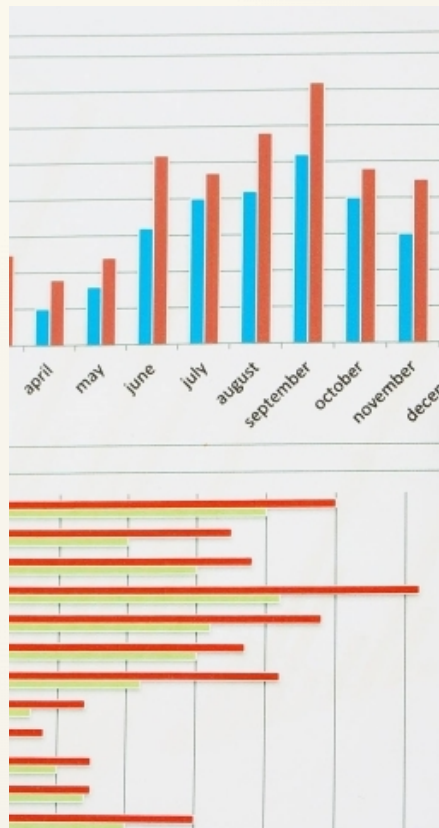
01

引言





目的和背景



目的

通过环比分析方法，对公司的费用进行深入分析，找出费用变化的原因，为管理层提供决策依据。



背景

随着市场竞争加剧，公司需要更加精细地管理各项费用，提高盈利能力。



报告范围和限制



范围

本报告主要针对公司近三个季度的费用进行分析，包括销售费用、管理费用和财务费用。

限制

由于数据来源和时间限制，本报告未包括公司所有费用，仅选取了部分代表性费用进行分析。同时，报告未涉及非财务性费用的分析。



02

费用概述

总费用概述

总费用变化趋势

从上月的XX元增长至本月的XX元，环比增长XX%。

总费用占比

本月总费用占公司总营收的XX%，较上月下降了X个百分点。

费用控制建议

鉴于总费用的增长趋势，建议加强费用管控，特别是针对高占比的支出项目进行重点审查。





各部门费用概述

A

销售部门费用

销售部门的费用从上月的XX元增加至本月的XX元，环比增长XX%。主要由于市场推广和销售
人员薪酬的增加。

行政部门费用

行政部门的费用保持稳定，为XX元，占比为XX%。合理的预算和有效的成本控制措施是维持这一稳定的关键。

B

C

研发部门费用

研发部门的费用从上月的XX元下降至本月的XX元，环比下降XX%。这归功于研发团队对项目资源的优化配置和成本控制。

财务部门费用

财务部门的费用略有上升，从上月的XX元增加至本月的XX元，环比增长X%。这可能与银行手续费和审计费用的增加有关。

D



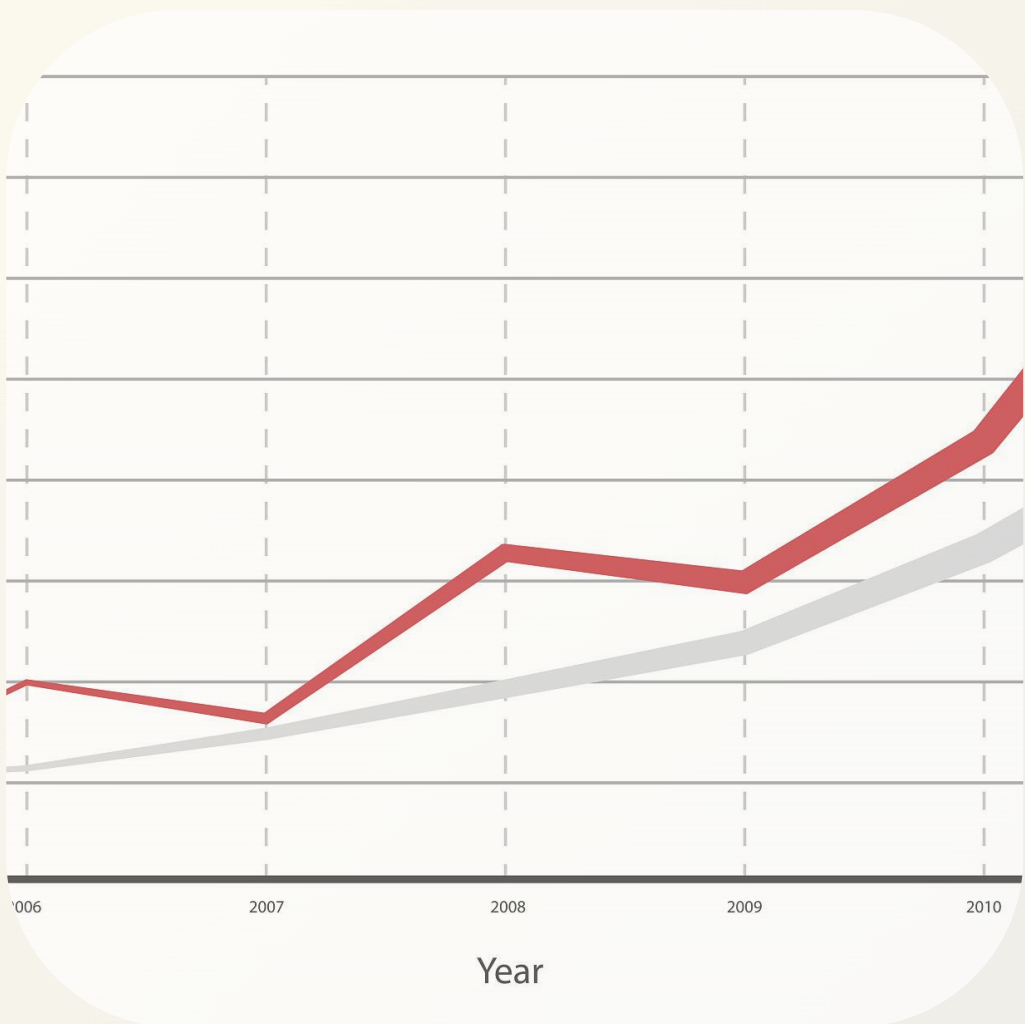
03

环比分析





时间序列数据展示



总结词

时间序列数据展示是环比分析的基础，通过将费用数据按照时间顺序排列，可以清晰地看出费用的变化趋势和波动情况。

详细描述

在进行环比分析时，首先需要收集一定时间段内的费用数据，例如按月、季度或年度等。将这些数据按照时间顺序进行排列，形成时间序列数据。通过观察时间序列数据，可以初步了解费用的变化趋势和规律。

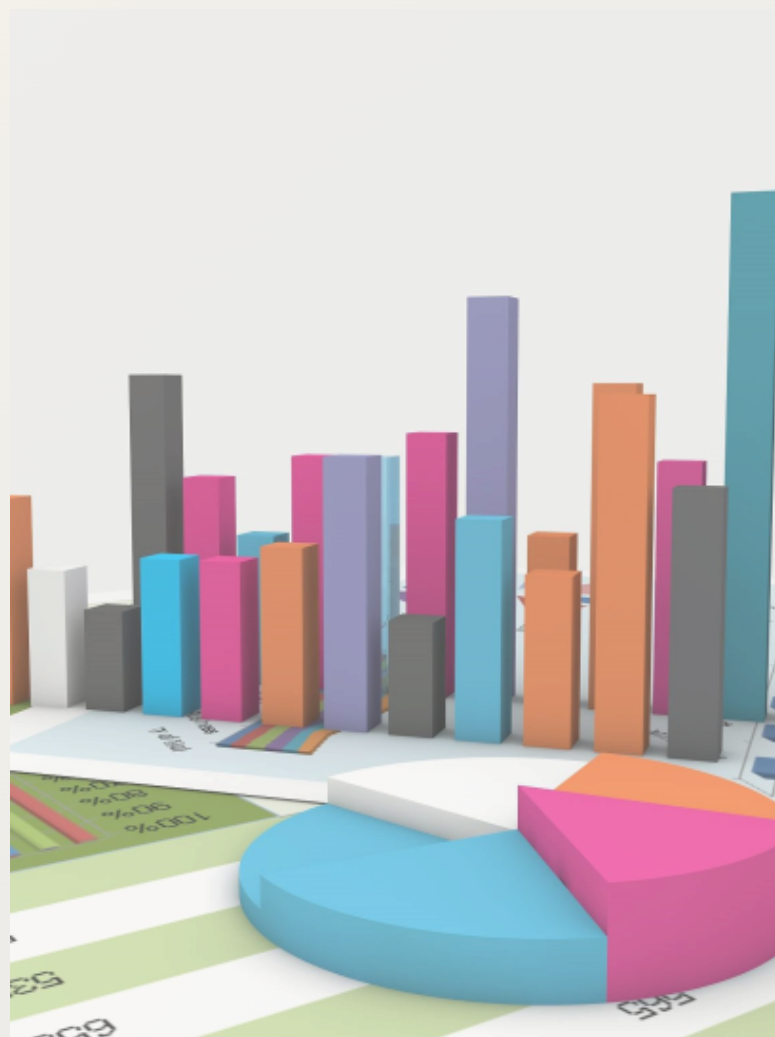
费用变化趋势分析

总结词

费用变化趋势分析是环比分析的核心，通过对比不同时间点的费用数据，可以发现费用的增长或下降趋势。

详细描述

在进行费用变化趋势分析时，需要计算相邻时间段的费用增长率或下降率，并绘制相应的趋势图。通过观察趋势图，可以直观地了解费用的变化情况，并分析其背后的原因。





费用波动原因分析

总结词

费用波动原因分析是环比分析的重要环节，通过对费用波动的原因进行深入剖析，可以为决策提供有力的支持。

详细描述

在进行费用波动原因分析时，需要结合实际情况，从多个角度出发，分析可能导致费用波动的因素。例如，市场环境的变化、政策调整、企业内部管理措施的实施等都可能对费用产生影响。通过对这些因素进行深入分析，可以更加准确地把握费用波动的本质，为决策提供有力的支持。

以上内容仅为本文档的试下载部分，为可阅读页数的一半内容。如要下载或阅读全文，请访问：
<https://d.book118.com/748050025045007007>