

# 泸县精神卫生防治 工作月报

2021 年（第七期）

泸县康复医院

2021 年 8 月 5 日

---

## 一、总体概况

截止 2021 年 7 月 31 日，全县累计登记录入系统的严重精神障碍患者 5696 例，去除死亡患者，现在册患者 5005 例，报告患病率为 5.89%；全县年在管患者 4889 例，年管理率为 97.68%，年规范管理 4853 例，年规范管理率 97.54%；面访 4702 人，面访率 93.95%；服药 4347 人，服药率 86.85%，规律服药 3762 人，规律服药率 75.16%；居家患者人数中病情稳定 3462 人，病情稳定率 87.93%；失访 51 人，失访比例为 1.02%；7 月共向派出所等部门交换严重精神障碍危险评估 3 级以上患者信息 15 人、21 人次。7 月份全县新增登记患者 39 例。

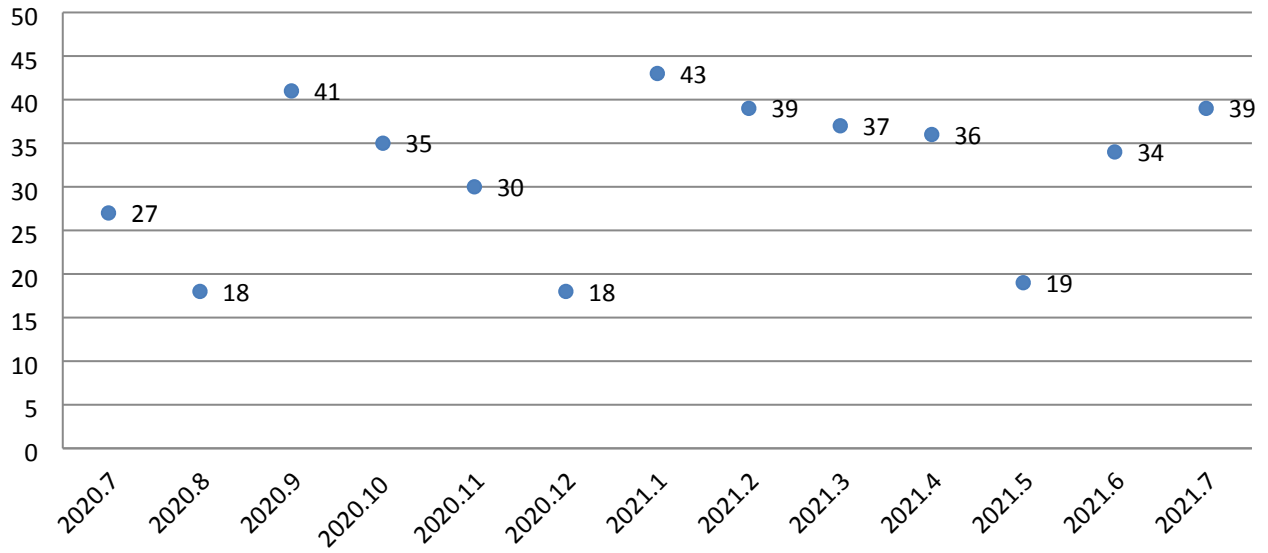


图 1 近一年各月新增登记患者情况

## 二、基本信息

### (一) 在册患者一般情况

全县在册患者 5005 人，其中男性占 51.01%，女性占 48.99%；年龄主要分布在 18-44 岁（占 28.83%）和 45-59 岁（占 43.12%）；文化程度：小学 40.98%、初高中 25.87%、大专及以上 1.84%、其他 31.31%；婚姻状况：已婚 53.61%、未婚 33.97%、其他 12.42%；职业状况：农民 80.82%、无业者 10.13%、其他 9.05%；在册患者中精神分裂症占 82.94%，有严重精神障碍家族史者占 6.31%，贫困家庭患者占 48.53%。在册患者疾病分类情况见图 2。

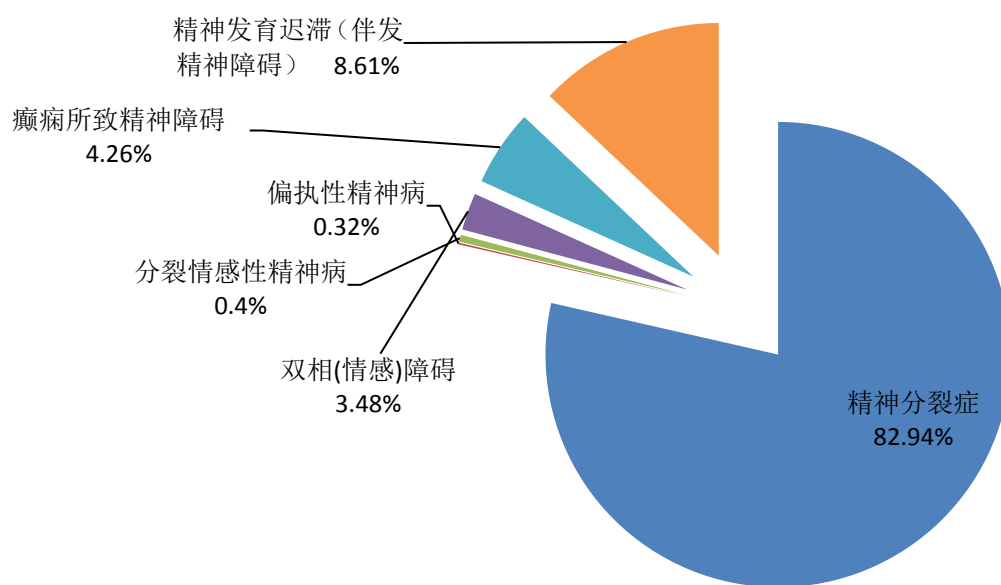


图 2 在册患者疾病分类情况

## （二）基础管理情况

本周期全县应随访患者 336 人，实际访到 1053 人。患者诊断以精神分裂症为主，占 81.1%；17 人病情不稳定，其中危险性评估 3 级及以上的患者共 4 人；274 人服药不规律（即不服药或者间断服药），发生药物不良反应患者 61 人；进行转诊处理的有 3 人（含转综合医院或科室）；

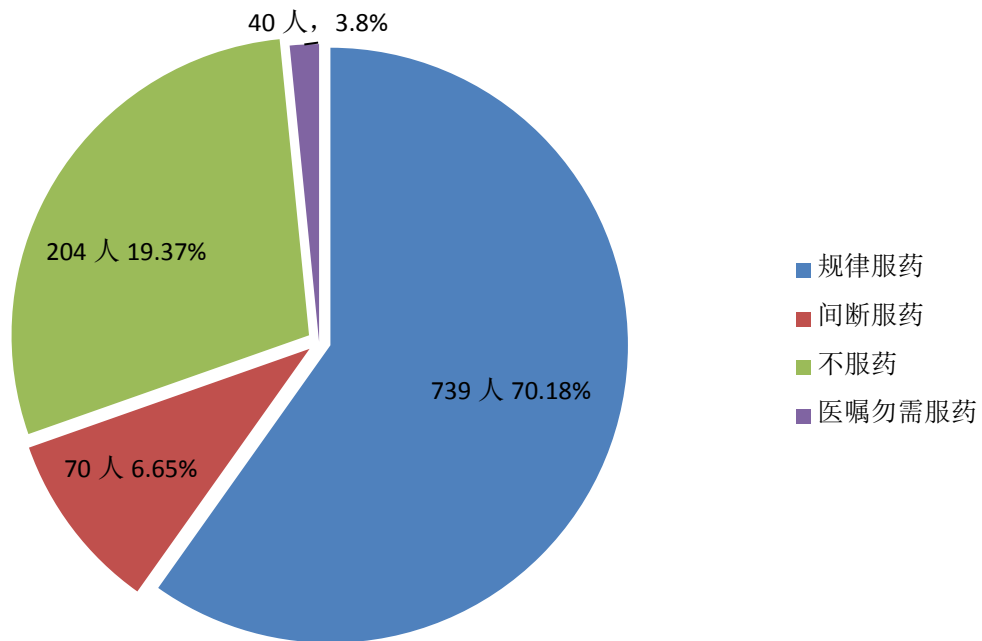


图 3 随访服药情况

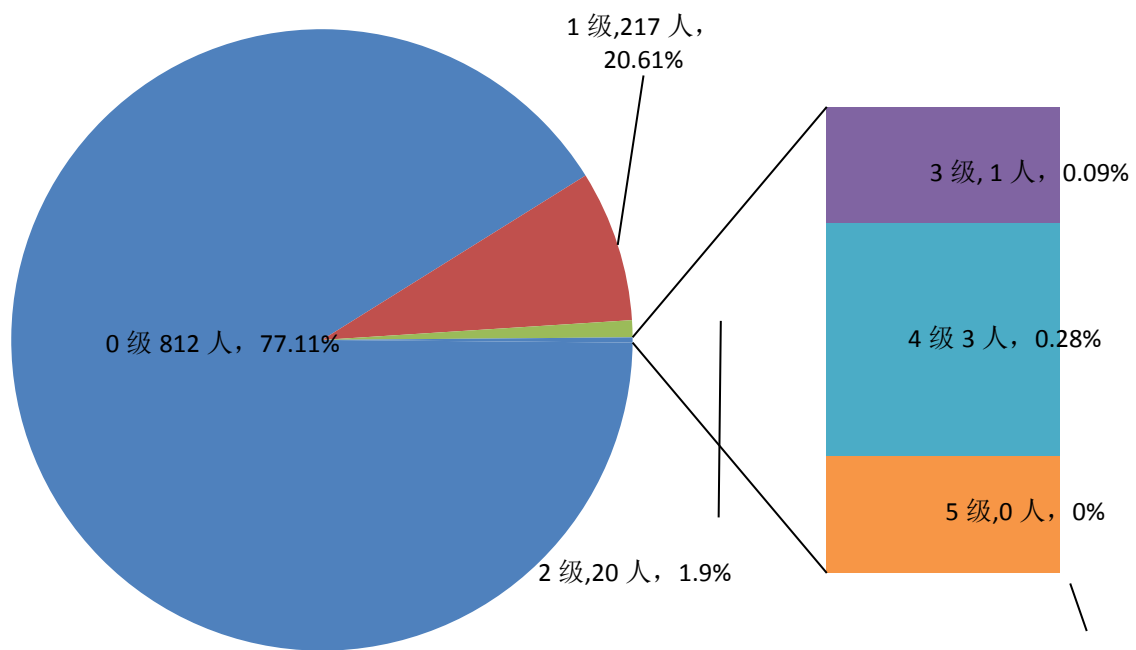


图 4 随访危险性评估情况

### 三、情况通报

为便于全县评价各镇严重精神障碍患者管理治疗情况,推动患者登记报告、管理、治疗等工作均衡开展,自2019年5月起以报告患病率、规范管理率、规律服药率3项核心指标,对各镇严重精神障碍患者管理治疗工作情况进行综合评分,每项核心指标100分,总分300分,详见表1。

表 1 各镇严重精神障碍患者管理情况

地区	报告患病率(%)	报告患病率得分	规范管理率(%)	规范管理率得分	规律服药率(%)	规律服药率得分	总分
泸县	5.89	100	97.54	97.54	75.16	75.16	272.7
得胜镇	5.86	100	97.72	97.72	82.13	82.13	279.85
立石镇	6.34	100	98.1	98.1	79.15	79.15	277.25
玄滩镇	5.72	100	96.29	96.29	79.46	79.46	275.75
牛滩镇	5.58	100	97.52	97.52	77.72	77.72	275.24
百和镇	5.25	100	97.07	97.07	77.56	77.56	274.63
奇峰镇	5.81	100	99.1	99.1	75.23	75.23	274.33
云龙镇	5.69	100	99.57	99.57	74.57	74.57	274.14
嘉明镇	7.00	100	96.52	96.52	77.39	77.39	273.91
福集镇	5.78	100	98.88	98.88	74.61	74.61	273.49
太伏镇	5.54	100	98.21	98.21	75	75	273.21
潮河镇	6.38	100	96	96	77	77	273

毗卢镇	5.92	100	96.43	96.43	76.02	76.02	272.45
云锦镇	5.91	100	97.57	97.57	74.47	74.47	272.04
喻寺镇	5.83	100	98.19	98.19	72.85	72.85	271.04
天兴镇	6.14	100	95.74	95.74	75.18	75.18	270.92
海潮镇	6.18	100	98.77	98.77	69.33	69.33	268.1
兆雅镇	5.28	100	96.7	96.7	68.68	68.68	265.38
方洞镇	7.00	100	96.63	96.63	68.54	68.54	265.17
石桥镇	5.45	100	95.74	95.74	67.55	67.55	263.29

注:1. 综合评分按照报告患病率、规范管理率、规律服药率三项主要指标计算, 总分 300 分。

2. 报告患病率以 5%为基线, 即得分=原值/5%\*100; (超过 5%为 100 分)

规范管理率以 100%为基线, 即得分=原值/100%\*100;

规律服药率以 100%为基线, 即得分=原值/100%\*100;

各项得分相加为总分。

表 2 各镇严重精神障碍患者管理情况

地区	报告患病率(‰)	累计建档患者人数	累计死亡患者人数	在册患者人数	累计在管患者			
					人数	从未住院人数	曾经住院人数	曾经危3以上人数
泸县	5.89	5696	691	5005	4946	1828	3118	290
福集镇	5.78	816	103	713	712	233	479	39
嘉明镇	7.00	256	26	230	226	102	124	6
喻寺镇	5.83	249	28	221	219	76	143	23
得胜镇	5.86	303	40	263	259	75	184	15
牛滩镇	5.58	229	27	202	199	48	151	17
兆雅镇	5.28	221	39	182	180	69	111	13
玄滩镇	5.72	459	55	404	397	181	216	22
太伏镇	5.54	387	51	336	335	101	234	11
云龙镇	5.69	272	40	232	231	85	146	15
石桥镇	5.45	228	40	188	186	67	119	10
毗卢镇	5.92	224	28	196	195	77	118	9
奇峰镇	5.81	247	25	222	222	100	122	11
潮河镇	6.38	332	32	300	292	102	190	20
云锦镇	5.91	363	34	329	323	63	260	21
立石镇	6.34	241	30	211	210	104	106	16
百和镇	5.25	244	39	205	202	99	103	9
天兴镇	6.14	151	10	141	136	65	71	5
方洞镇	7.00	294	27	267	261	122	139	13
海潮镇	6.18	180	17	163	161	59	102	15

表 3 各镇严重精神障碍患者年在管管理情况

地区	年在管		规范管理		面访		住院情况		
	人数	率(%)	人数	率(%)	人数	率(%)	目前正在住院	居家患者	
								期间未住院	期间曾住院现未住院
泸县	4889	97.68	4882	97.54	4702	93.95	943	3865	72
福集镇	706	99.02	705	98.88	701	98.32	131	561	14
嘉明镇	222	96.52	222	96.52	219	95.22	51	169	2
喻寺镇	217	98.19	217	98.19	201	90.95	45	169	2
得胜镇	257	97.72	257	97.72	255	96.96	66	185	5
牛滩镇	197	97.52	197	97.52	194	96.04	33	158	6
兆雅镇	176	96.7	176	96.7	172	94.51	29	147	0
玄滩镇	389	96.29	389	96.29	388	96.04	74	308	7
太伏镇	331	98.51	330	98.21	306	91.07	58	271	2
云龙镇	231	99.57	231	99.57	211	90.95	46	181	4
石桥镇	182	96.81	180	95.74	173	92.02	31	146	2
毗卢镇	190	96.94	189	96.43	182	92.86	37	146	7
奇峰镇	220	99.1	220	99.1	200	90.09	47	169	2
潮河镇	289	96.33	288	96	283	94.33	50	236	3
云锦镇	321	97.57	321	97.57	310	94.22	80	238	3
立石镇	207	98.1	207	98.1	192	91	37	168	2
百和镇	200	97.56	199	97.07	195	95.12	41	154	5
天兴镇	135	95.74	135	95.74	129	91.49	15	116	4
方洞镇	258	96.63	258	96.63	237	88.76	42	214	0

以上内容仅为本文档的试下载部分,为可阅读页数的一半内容。如要下载

或阅读全文请访问<https://d.book118.com/755020101003011140>