

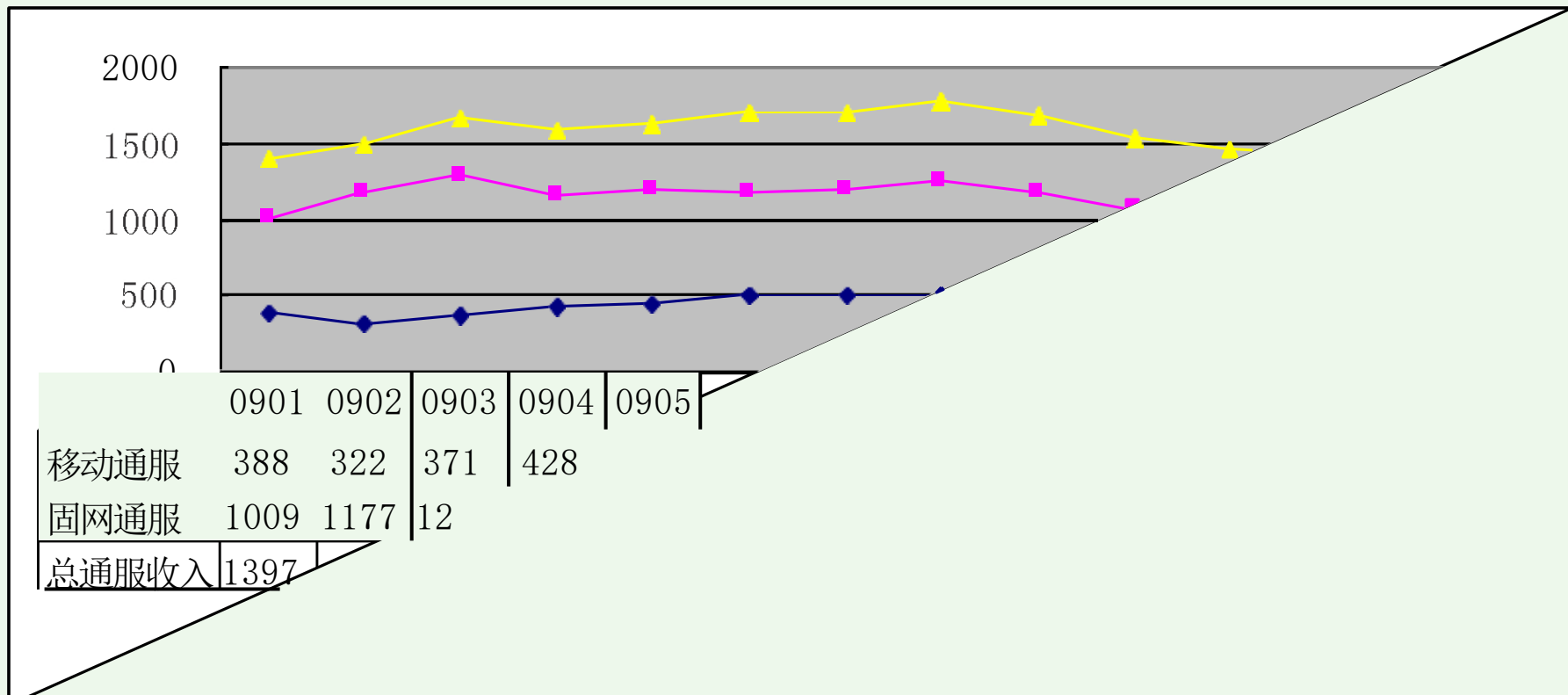
全盟重点指标完成情况

指标	年度预算	2月累计完成	完成年度预算	累计同比
总通信服务收入	20387	2949	14.46%	1.82%
固网通信服务收入	13131	2113	16.09%	-3.32%
移动通信服务收入	7256	836	11.51%	17.65%
其中2G收入	5826	730	12.53%	2.77%
其中3G收入	1430	106	7.39%	#DIV/0!
2G净增出账用户	15738	-526	-3.34%	-107.28%
3G净增出账用户	24086	2198	9.13%	#DIV/0!
3G出账用户到达	25586	3792	14.82%	#DIV/0!
净增宽带用户（不含折算）	16000	3777	23.61%	0.32%
净增固话	-2000	-575	28.75%	118.63%

1、本月总通信服务收入完成2949万元，完成年度预算目标20387万元的14.46%，累计同比增长1.82%；固网业务完成2113万元，完成年度预算目标13131万元的16.09%；移动业务收入完成836万元，完成年度预算目标7256万元的11.51%。

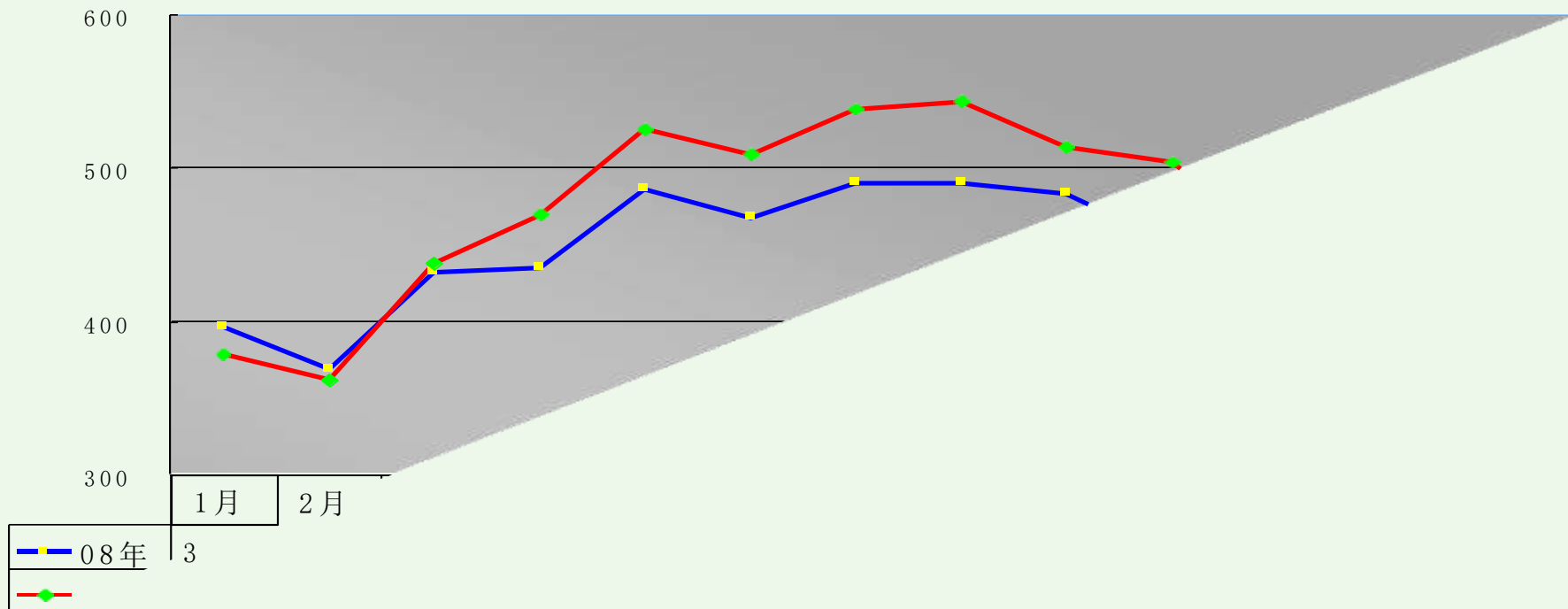
2、2G净增出账用户累计完成-526户，完成年度预算的-3.34%，累计同比下降-107.28%；3G净增出账用户累计完成2198，完成年度预算的9.13%；3G出账用户到达3792户完成年度预算14.82%；宽带净增用户（不含折算）累计完成3777户，完成年度预算的23.61%；截止2月末固话净增-575户。

2009至2010年通信服务收入趋势图



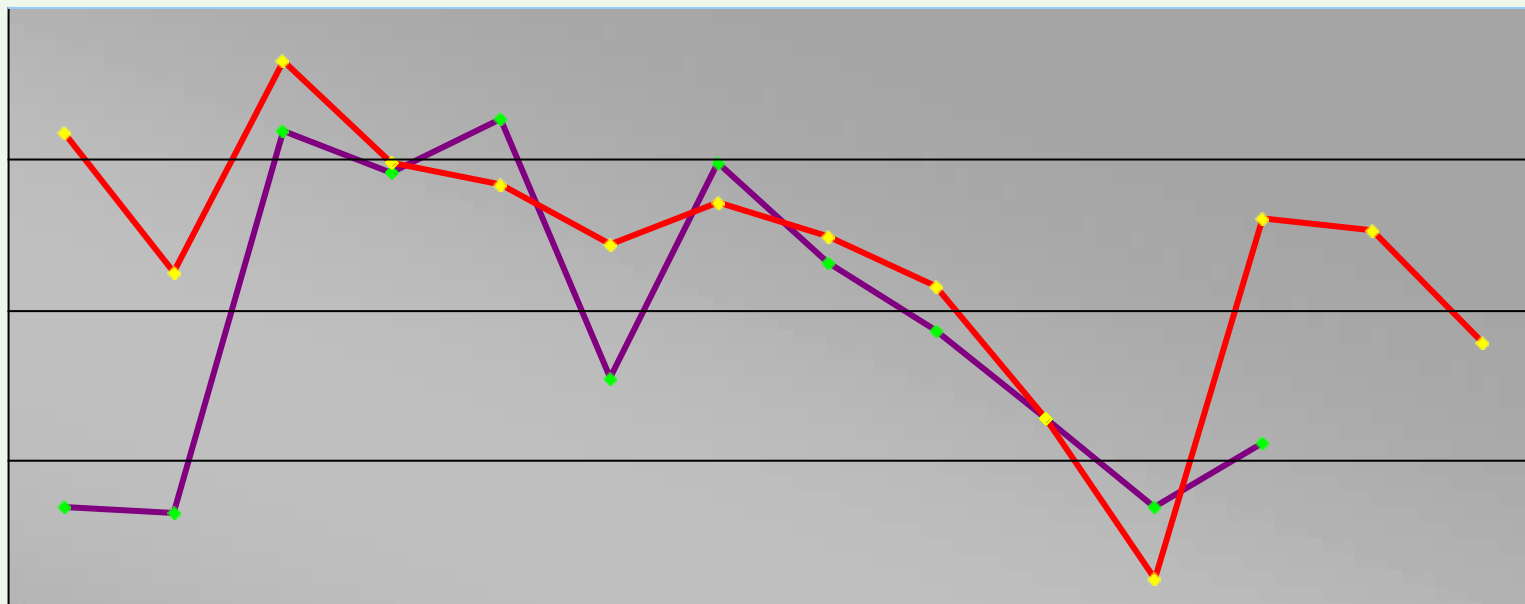
上图是09年至2010年固网通信服务、G网通信服务及总的通信服务收入走势图。二月份通服收入较上月下降了-159万元，其中固网通信服务收入下降46万元、移动通信服务收入下降113万元。

09年至10年全盟G网出帐收入增长走势



2月移动业务出账收入447万元，其中2G收入396.8万元，3G收入50.5万元。

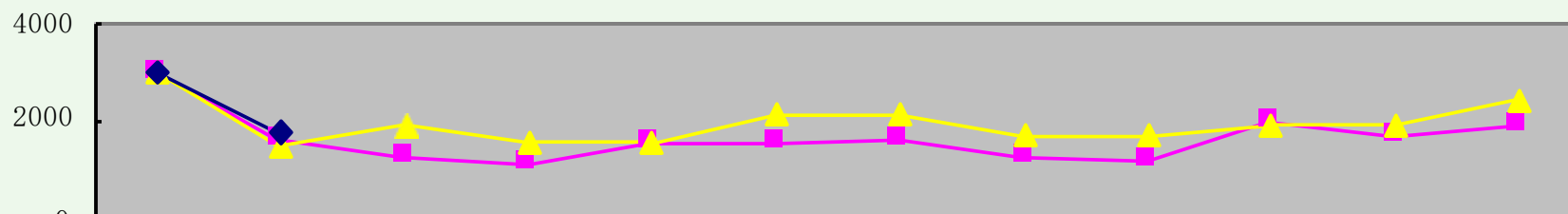
08年至10年全盟G网净增出帐用户增长走势



	1月	2月	3月	4月	5月	6月	7月	8月	9月	10月	11月	12月	1月	2月
08年	-0.65	-0.67	0.6	0.46	0.64	-0.22	0.49	0.16	-0.06	-0.35	-0.65	-0.44		
09年	0.59	0.13	0.83	0.49	0.42	0.22	0.36	0.25	0.08	-0.35	-0.89	0.31	0.27	-0.1

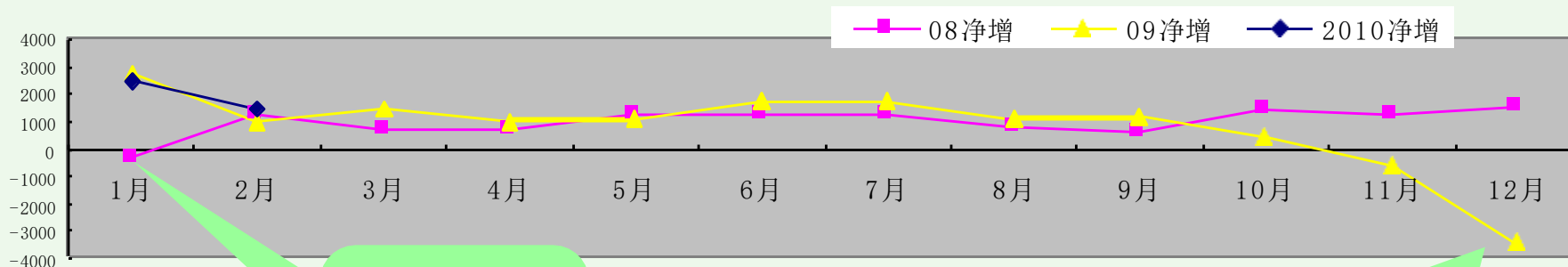
2月移动业务净增出账用户-1031户，其中2G净增-2320户，3G净增1289户。

宽带放号发展走势



	1月	2月	3月	4月	5月	6月	7月	8月	9月	10月	11月	12月
2008放号	2979	1641	1302	1154	1586	1586	1643	1317	1202	1993	1681	1953
2009放号	2987	1465	1964	1545	1556	2115	2123	1726	1725	1897	1948	2409
2010放号	2990	1820										

2008年 - 2010年宽带净增趋势图



08年1月拆无效用户3000户。

12月宽带装机2409户，拆机2357户，剔除报表

内容提要



- ① 总体经营情况
- ② 各营销单位经营情况
- ③ 专项活动情况汇报
- ④ 欠费情况

各旗县市2010年总体业务收入完成情况

单位	全业务收入				移动业务收入			固网业务收入		
	年度预算	累计完成	完成年度预算	排名	累计完成	完成年度预算	排名	本年累计完成	完成年度预算	排名
锡市	9015	2235	24.79%	1	384.5	12.00%	2	1850	31.47%	1
二连	1954	246	12.60%	12	88.9	11.00%	6	157	14.10%	13
阿旗	660	96	14.58%	3	27.8	12.00%	2	68	15.87%	4
苏左	624	85	13.66%	6	23.9	12.00%	2	61	14.57%	10
苏右	1325	172	12.97%	9	48.2	9.00%	12	124	15.66%	5
东乌	1090	145	13.30%	7	35.2	10.00%	9	110	14.77%	9
西乌	1121	120	10.74%	13	34.3	7.00%	13	86	14.26%	12
太旗	1320	191	14.45%	4	60.1	11.00%	6	131	16.59%	2
黄旗	587	84	14.28%	5	23.3	12.00%	2	60	15.60%	6
白旗	758	113	14.93%	2	36.7	13.00%	1	76	15.97%	3
蓝旗	1094	139	12.67%	11	49.1	10.00%	9	90	15.39%	7
多伦	1340	177	13.18%	8	74.6	11.00%	6	102	14.91%	8
乌拉盖	355	46	12.86%	10	12.7	10.00%	9	33	14.51%	11
合计	21244	3848	18.12%		899.5	11.00%		2949	22.46%	

各旗县市2010年移动业务出账收入完成情况

单位	单月完成			累计完成			完成率		
	2月完成	环比	单月同比	累计完成	累计同比	完成当期 预算率	全年预算	完成全年 预算率	排名
锡市	187.5	-4.80%	38.30%	384.5	35.50%	99%	3136	12%	2
二连	43	-6.50%	5.10%	88.9	3.70%	88%	838	11%	8
阿旗	14.6	11.10%	49.50%	27.8	39.80%	99%	229	12%	3
苏左	12.1	3.20%	50.00%	23.9	42.30%	95%	203	12%	4
苏右	23.9	-2.00%	2.00%	48.2	-0.20%	70%	535	9%	12
东乌	17.9	3.40%	17.30%	35.2	16.30%	82%	347	10%	9
西乌	18.5	17.80%	40.50%	34.3	37.50%	54%	517	7%	13
太旗	31	6.40%	18.90%	60.1	13.80%	89%	533	11%	7
黄旗	11.8	3.40%	26.10%	23.3	23.40%	94%	199	12%	5
白旗	18.6	3.00%	40.40%	36.7	34.50%	104%	279	13%	1
蓝旗	24.1	-4.00%	-0.60%	49.1	0.90%	75%	512	10%	11
多伦	37.7	2.10%	7.30%	74.6	6.90%	88%	656	11%	6
乌拉盖	6.6	5.90%	53.60%	12.7	50.80%	79%	128	10%	10
合计	447.3	-1.10%	23.40%	899.5	21.30%	89%	8113	11%	

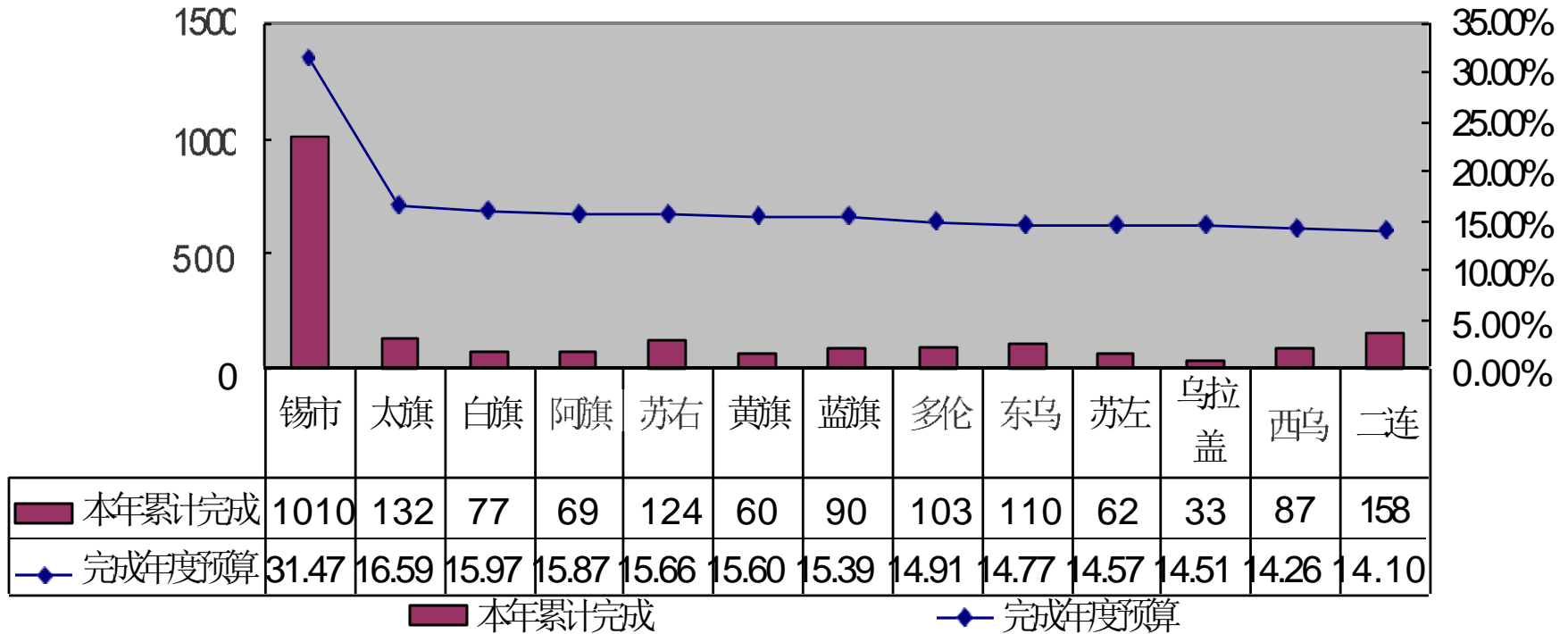
各旗县市2010年2G出账收入完成情况

单位	单月完成			累计完成			完成率		
	2月完成	环比	单月同比	累计完成	累计同比	累计完成 当期预算 率	全年预算	完成全年 预算率	排名
锡市	155.67	-10.30%	14.80%	329.31	16.10%	93%	2524	13.05%	6
二连	35.84	-11.00%	-12.40%	76.09	-11.20%	81%	665	11.44%	9
阿旗	13.34	2.90%	36.20%	26.31	32.10%	103%	182	14.42%	2
苏左	10.84	-3.50%	34.10%	22.06	31.50%	97%	162	13.62%	4
苏右	22.25	-6.60%	-4.90%	46.06	-4.60%	72%	457	10.08%	12
东乌	16.87	1.70%	10.40%	33.47	10.40%	85%	278	12.06%	8
西乌	18	15.50%	36.30%	33.58	34.70%	58%	409	8.21%	13
太旗	28.73	0.90%	10.20%	57.21	8.30%	92%	443	12.91%	7
黄旗	11.52	3.30%	22.80%	22.68	20.20%	101%	160	14.13%	3
白旗	17.52	0.40%	32.20%	34.97	28.30%	107%	231	15.12%	1
蓝旗	23	-7.50%	-5.00%	47.87	-1.70%	79%	432	11.07%	11
多伦	37.19	1.00%	5.80%	74.03	6.00%	93%	563	13.15%	5
乌拉盖	6.02	2.40%	41.00%	11.9	40.80%	80%	105	11.34%	10
合计	396.79	-5.20%	9.50%	815.55	10.00%	88%	6613	12.33%	

各旗县市2010年3G累计出账收入完成情况

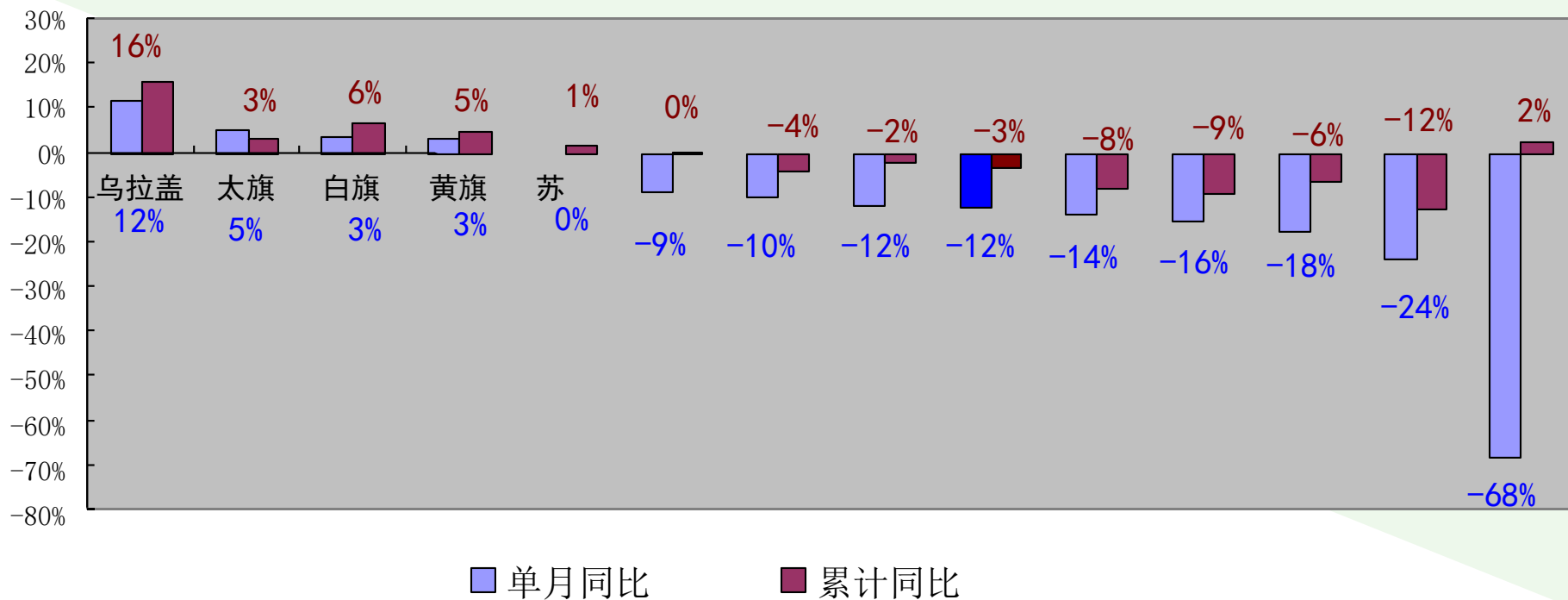
单位	单月完成		累计完成		完成率		
	2月完成	环比	累计完成	累计完成当期预算率	全年预算	完成全年预算率	排名
锡市	31.81	36%	55.19	177%	612	9.02%	1
二连	7.14	26%	12.84	181%	173	7.43%	2
阿旗	1.31	506%	1.52	60%	47	3.26%	6
苏左	1.29	148%	1.8	80%	41	4.36%	3
苏右	1.6	207%	2.12	50%	78	2.74%	8
东乌	1.05	44%	1.78	47%	70	2.56%	9
西乌	0.55	230%	0.72	12%	107	0.67%	12
太旗	2.25	248%	2.89	59%	90	3.21%	7
黄旗	0.31	9%	0.59	28%	39	1.52%	11
白旗	1.08	78%	1.69	64%	48	3.53%	5
蓝旗	1.07	430%	1.27	29%	80	1.59%	10
多伦	0.52	427%	0.62	12%	93	0.67%	13
乌拉盖	0.54	74%	0.84	66%	23	3.63%	4
合计	50.54	51%	83.92	108%	1500	5.60%	

2010年全盟各分公司固通信服务收入完成情况



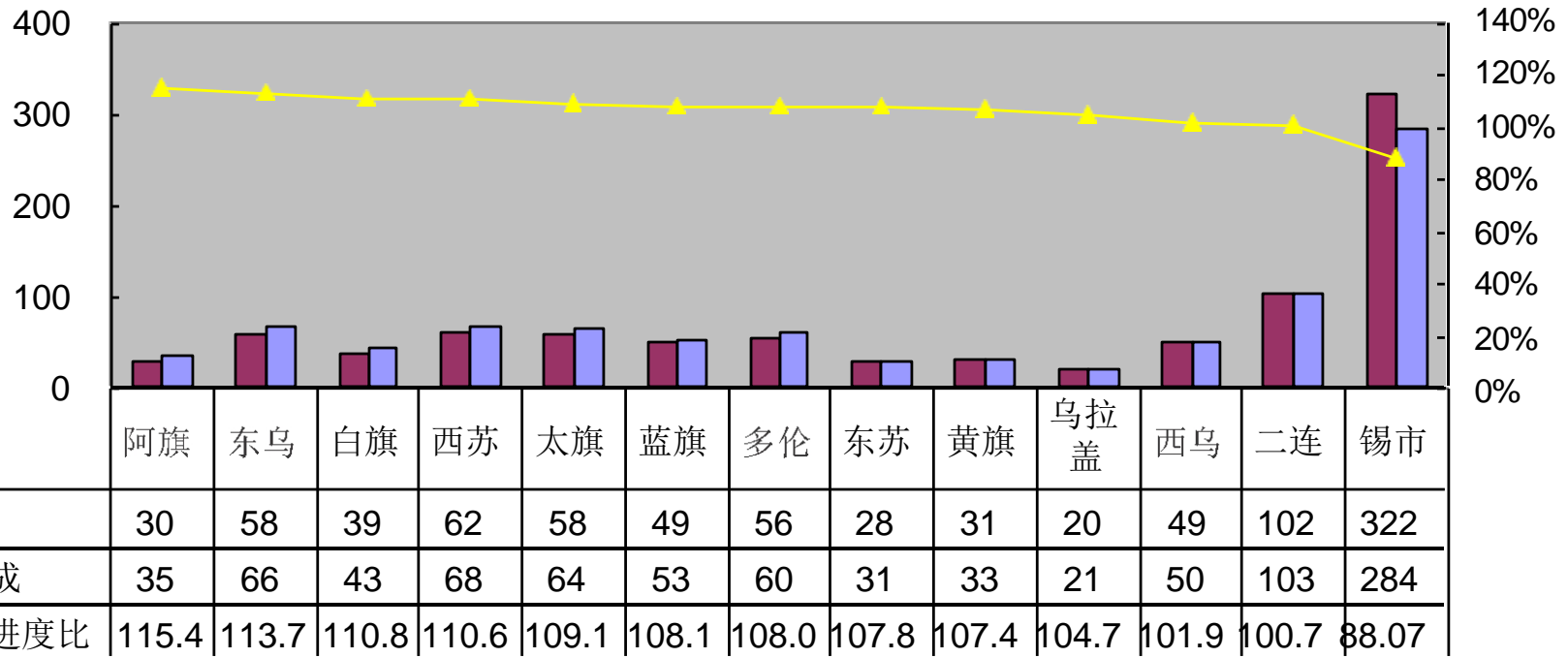
上图是2010年各分公司固网通信服务收入完成情况，全盟累计完成2949万元，完成年度预算13131万元的22.41%；完成年度预算排名前三的分公司分别是锡市完成31.47%、太旗完成了16.59%、白旗完成了15.97%；排名后三位的分公司分别是二连、西乌、乌拉盖，分别完成年度预算的14.10%、14.26%、14.51%。

2010年全盟各分公司固通信服务收入同比情况



- ① 上图是2010年各分公司固网通信服务收入同比情况，全盟单月同比为-12%、累计同比为-3%；
- ② 乌拉盖、太旗、白旗、黄旗苏右单月及累计同比均为正增长；
- ③ 蓝旗、锡市、阿旗等分公司单月同比基本都接近或超过两位数的下降幅度；
- ④ 累计同比下降最大的是二连降幅为-12%；
- ⑤ 单月同比下降幅度最大的是多伦分公司，降幅为-68%，原因是本月调整了上月财务入账问题。

各旗县市2010年宽带业务收入完成情况



2010年2月宽带业务收入（含互联网增值）累计完成912万元，完成月进度100.06%。完成年计划的15.25%。

各旗县市2010年移动业务净增出帐用户完成情况

单位	单月完成			累计完成			完成率		
	2月	环比	单月同比	本年累计完成	累计同比	完成当期预算率	全年预算	完成全年预算率	排名
锡市	-2275	-186%	-563%	381	-86%	10%	21350	2%	9
二连	-286	-90%	19%	-3121	-1013%	-351%	5661	-55%	13
阿旗	162	-51%	41%	490	-49%	159%	1802	27%	1
苏左	123	-40%	162%	327	-26%	118%	1674	20%	3
苏右	-94	19%	-146%	-173	-115%	-30%	4460	-4%	11
东乌	153	-76%	-230%	802	22%	168%	3043	26%	2
西乌	568	1259%	-52%	519	-72%	70%	4861	11%	7
太旗	66	-27%	-54%	156	-91%	25%	4047	4%	8
黄旗	94	-44%	-36%	261	-69%	104%	1410	19%	5
白旗	-122	-269%	-12300%	-50	-107%	-16%	1590	-3%	10
蓝旗	-369	897%	-293%	-406	-160%	-77%	3138	-13%	12
多伦	126	-79%	-16%	730	1%	108%	4859	15%	6
乌拉盖	43	-80%	100%	256	8633%	147%	1323	19%	4
合计	-1031	-138%	-177%	1672	-77%	17%	59219	3%	

以上内容仅为本文档的试下载部分，为可阅读页数的一半内容。如要下载或阅读全文，请访问：<https://d.book118.com/755032003103011131>