

RETRO FILM RETRO FILM RETRO FILM RETRO FILM RETRO FILM RETRO FILM RETRO FILM RETRO

RETRO FILM  
RETRO FILM  
RETRO FILM  
RETRO FILM  
RETRO FILM  
RETRO FILM

RETRO FILM  
RETRO FILM  
RETRO FILM  
RETRO FILM  
RETRO FILM  
RETRO FILM



# 腹腔解剖图谱课件



RETRO FILM RETRO FILM RETRO FILM RETRO FILM RETRO FILM RETRO FILM RETRO FILM RETRO

# 目录

## CONTENTS

---

The higher I got  
the more amazed I was by the view.



- 腹腔概述
- 腹腔脏器解剖
- 腹腔血管解剖
- 腹腔神经解剖
- 腹腔手术与疾病治疗



RETRO FILM RETRO FILM RETRO FILM RETRO FILM RETRO FILM RETRO FILM RETRO FILM RETRO FILM





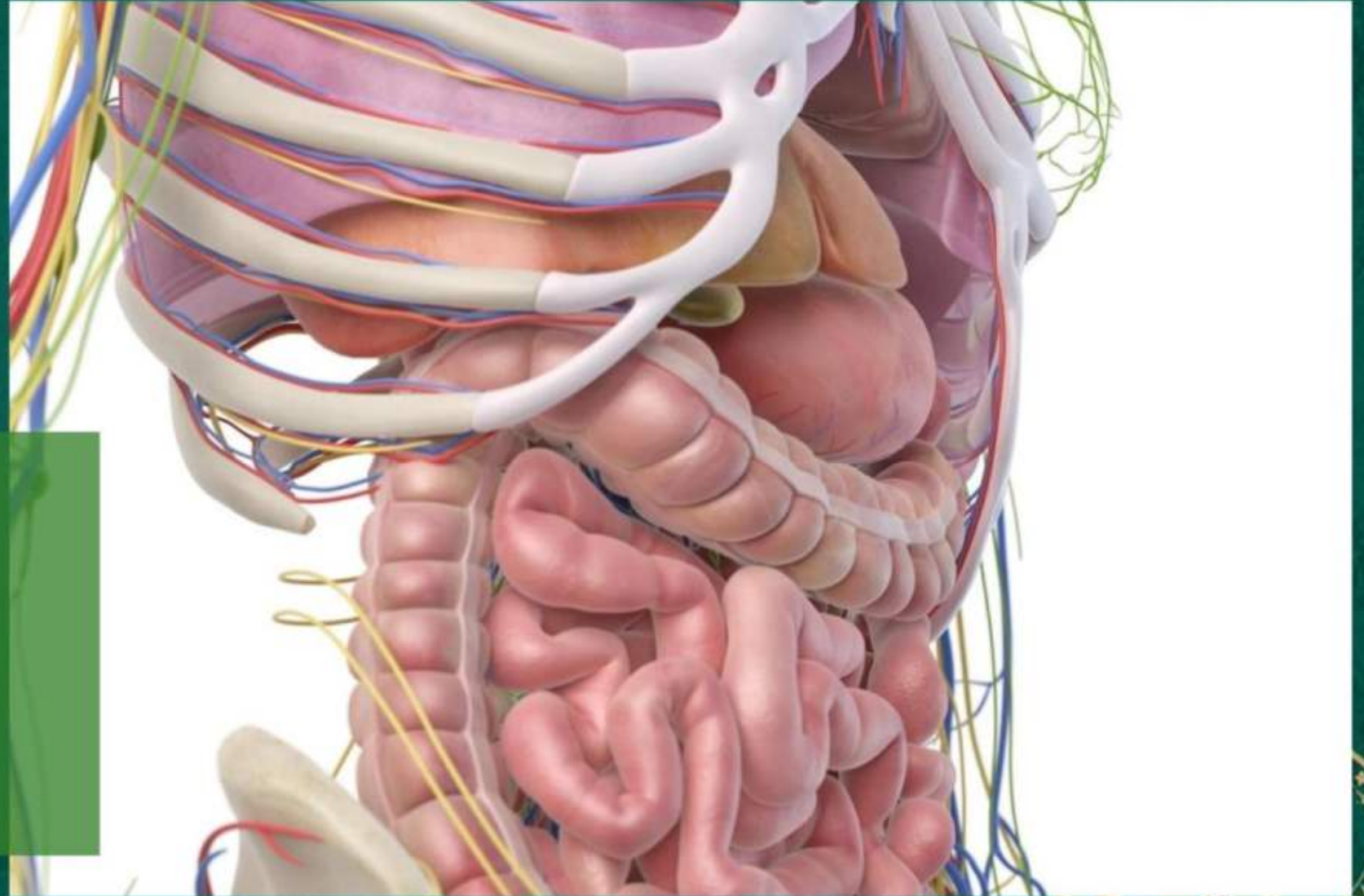


# 腹腔的位置与结构

位置

结构

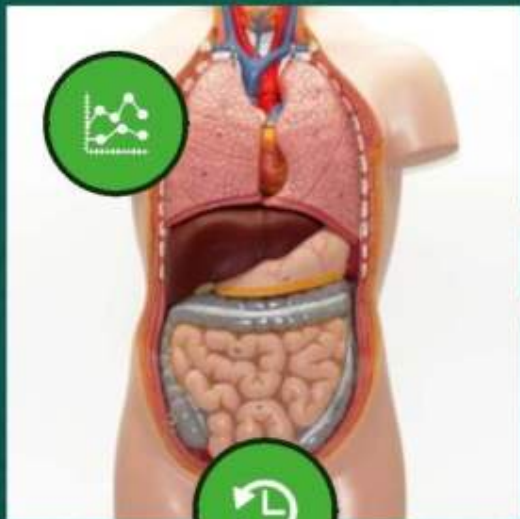
腹腔由腹壁、腹膜和内脏器官组成，其中内脏器官包括消化系统、泌尿系统、生殖系统和部分淋巴系统等。



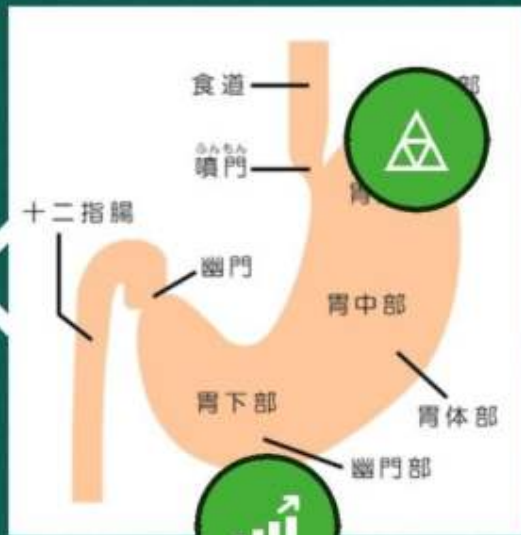


# 腹腔的功能与作用

消化功能



排泄功能



生殖功能

免疫功能







# 腹腔的疾病与治疗

腹腔炎症



腹腔肿瘤



肠梗阻



腹水



RETRO FILM RETRO FILM RETRO FILM RETRO FILM RETRO FILM RETRO FILM RETRO FILM RETRO FILM







# 胃的解剖

● 胃的形态

● 胃的位置

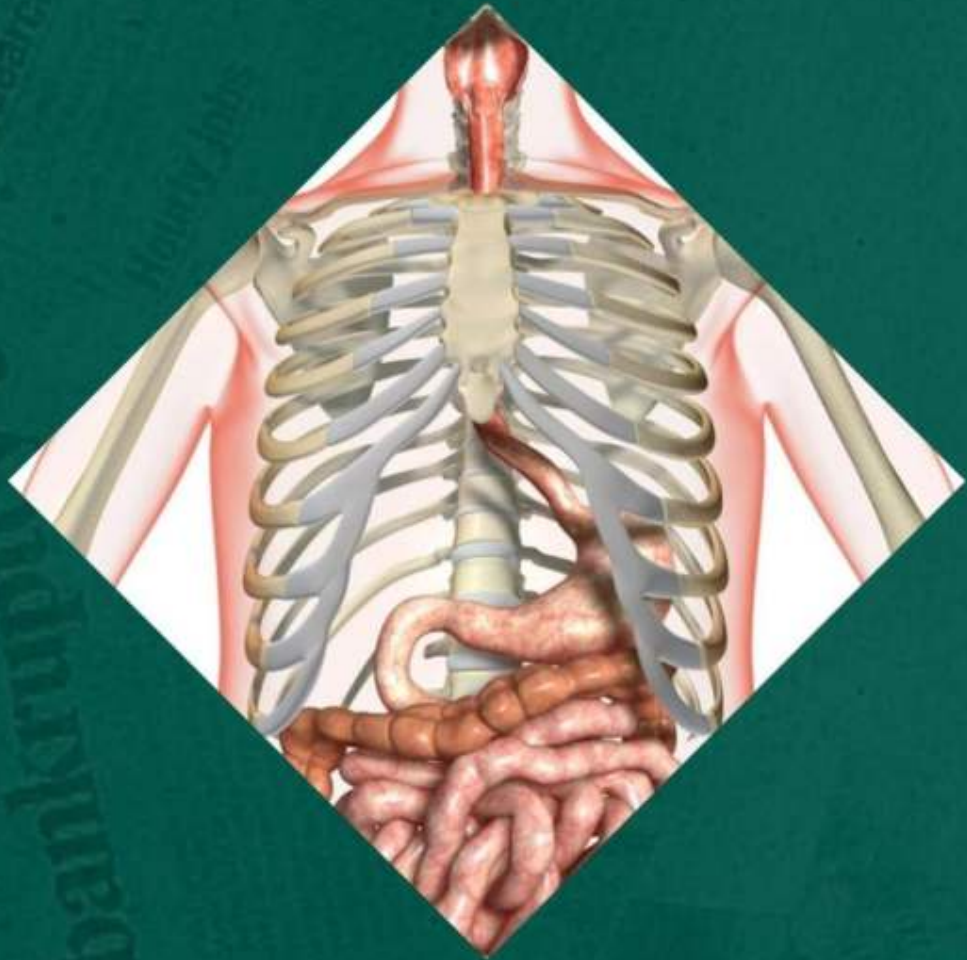
● 胃壁结构







# 肠道的解剖



肠道分段

肠道位置

肠道功能





# 肝胆的解剖

1

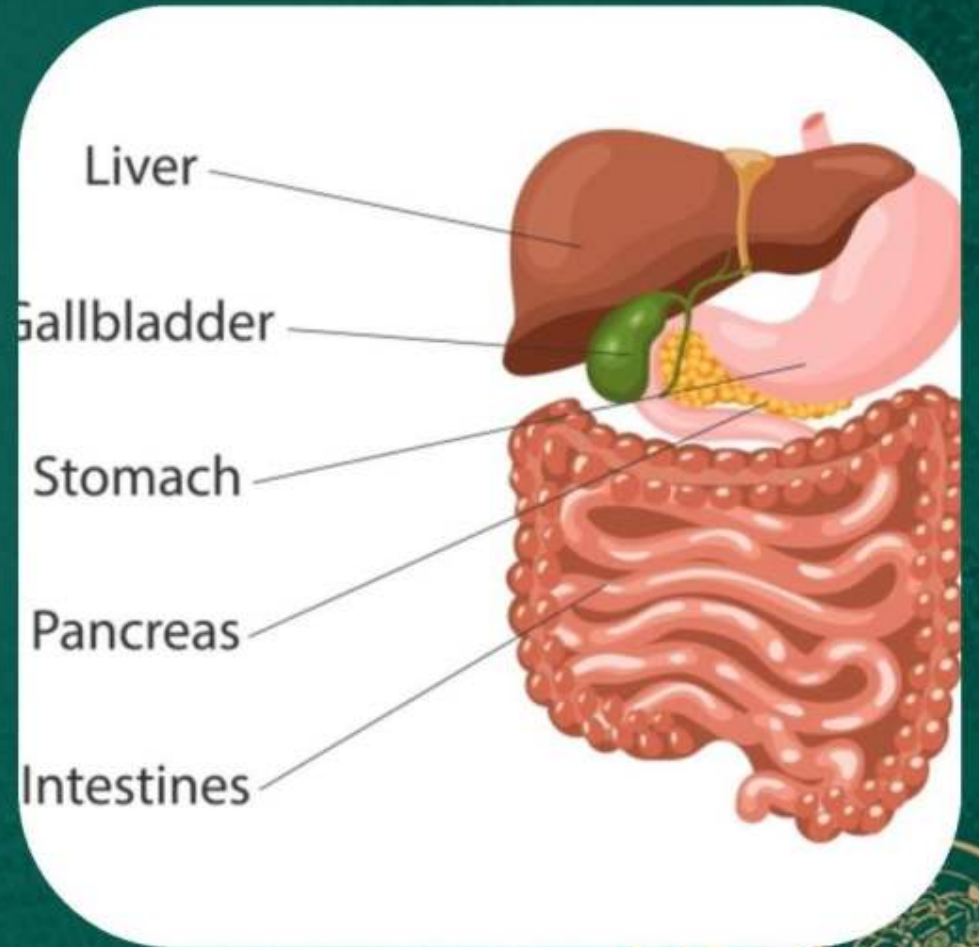
肝脏的位置

2

肝脏的功能

3

胆囊的位置







# 脾的解剖

## 脾的位置

---

脾位于腹腔的左上方，与胃相邻。

## 脾的功能

---

脾主要负责过滤血液中的细菌、病毒和其他有害物质，同时也有免疫功能。





## 其他腹腔脏器的解剖



胰腺的位置和功能

肾脏的位置和功能





以上内容仅为本文档的试下载部分，为可阅读页数的一半内容。如要下载或阅读全文，请访问：  
<https://d.book118.com/758033026055006073>