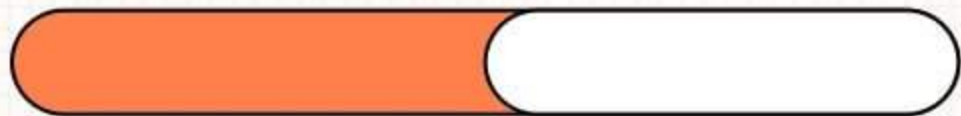


拔牙的个案护理




目录

CONTENTS

- 患者情况介绍
- 拔牙手术过程
- 个案护理措施
- 护理效果评估
- 护理经验总结与建议






01 患者情况介绍






患者基本信息




01

患者姓名：张三



02

年龄：35岁



03

性别：男



04

职业：办公室职员

患者病情状况

诊断

阻生智齿，经常发炎疼痛

牙科检查

智齿部分被牙龈覆盖，形成盲袋，易引发感染





患者护理需求



缓解疼痛

拔牙后需要控制疼痛和
不适感



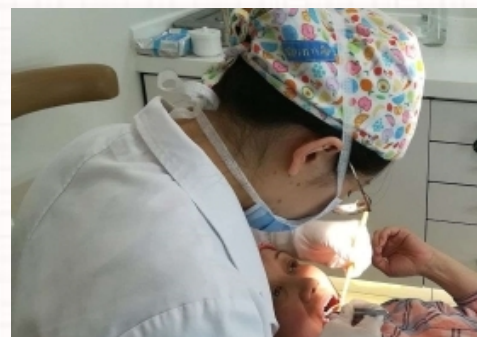
预防感染

需要使用抗生素和口腔
清洁措施来预防感染




饮食指导

拔牙后需避免刺激性食
物，指导患者选择温软
食物




心理支持

安抚患者情绪，减轻其
紧张和焦虑感



02 拔牙手术过程



手术准备

01



患者评估



对患者进行全面的口腔检查，了解牙齿状况和健康状况，评估拔牙的适应症和风险。

02



术前准备



告知患者手术目的、过程和注意事项，签署知情同意书；准备手术器械和药品，确保手术顺利进行。

03



心理护理



针对患者的紧张、恐惧等情绪，进行心理疏导和安慰，缓解患者的焦虑情绪。



手术过程



局部麻醉

使用局部麻醉药物，使手术部位失去痛觉。



拔牙操作

根据牙齿的情况和拔牙的种类，采用适当的拔牙方法，如挺出法、牙钳法等。



止血与清创

拔牙后进行压迫止血或缝合止血，清除牙槽内的残留物和血凝块。



手术后处理



疼痛控制

给予患者止痛药和消炎药，缓解术后疼痛和肿胀。



口腔卫生


指导患者保持口腔清洁，避免食物残渣和细菌滋生，预防感染。



术后回诊

告知患者按时回诊复查，检查术后恢复情况，及时处理并发症。





03 个案护理措施






疼痛护理

疼痛评估

对患者的疼痛程度进行评估，了解疼痛的性质、程度和持续时间。



疼痛药物管理

根据疼痛评估结果，遵医嘱给予适当的止痛药，并观察药物效果和和不良反应。



疼痛缓解措施

提供舒适的体位，保持安静的环境，分散注意力等措施，以缓解患者的疼痛。

以上内容仅为本文档的试下载部分，为可阅读页数的一半内容。如要下载或阅读全文，请访问：
<https://d.book118.com/765044114124011141>