



跳棋教学课件

单击此处添加副标题内容



汇报人：XX

目录

CONTENTS

01

跳棋的基本规则

02

跳棋的基本技巧

03

跳棋的进阶技巧

04

跳棋的实战案例

05

总结和展望





PART ONE

跳棋的基本规则





棋盘和棋子

棋盘由 12×12 共144个方格组成

棋子共有32个，分为黑白两色，各16个

棋子可以放在己方的任意一个空格内，但跳行时只能沿直线方向

每个棋子在行进时只能跳过相邻的同色棋子，不能穿过其他任何棋子



玩家和目标



玩家：游戏由两位玩家进行，每方轮流下子



目标：游戏的目标是使自己的棋子全部到达对方的底线，先完成的玩家获胜



移动棋子的规则

任何己方棋子都可以沿直线移动到相邻的空格中

己方棋子只能跳过相邻的对方棋子，不能跳过其他障碍物

己方棋子只能跳到相邻的空格中，不能跳到不相邻的空格中

己方棋子可以连续跳跃，但每次只能跳过一个对方棋子



特殊规则和策略

跳吃规则：与普通跳棋不同，玩家可以选择跳过其他玩家的一颗棋子，并吃掉该棋子。

连跳规则：当玩家连续跳过其他玩家多颗棋子时，可以一次性吃掉这些棋子。

禁跳规则：在某些情况下，玩家可能无法进行跳跃，例如在对方棋子的包围中。

策略：玩家需要灵活运用跳吃、连跳和禁跳等规则，制定出有效的攻击和防守策略。



PART TWO

跳棋的基本技巧





布局 and 开局

合理布局：根据棋盘格子数和对手的位置，合理安排己方棋子，形成有效的防线和攻击阵型

开局策略：根据对手的布局和自己的目标，制定开局计划，抢占先机，控制局面



进攻和防守

进攻技巧：利用棋子的跳跃能力，抢占有利位置，压制对手的棋子


防守技巧：保护自己的棋子，阻止对手的进攻，保持棋局的平衡

攻守转换：在棋局中根据实际情况灵活调整进攻和防守策略



配合与协作：进攻和防守需要相互配合，协作完成





预测和计划





预测对手的行动：
观察棋盘，分析对手可能的走法，提前做出应对策略




计划自己的进攻：根据棋盘形势，制定自己的进攻计划，考虑如何利用跳棋规则和棋子移动规则



预测和计划的结合：
在预测对手行动的同时，制定自己的计划，并不断调整策略



练习和提高：通过不断的练习，提高自己的预测和计划能力，掌握跳棋的基本技巧



战术和战略

学会判断局面，利用对手的
失误来取得优势。

制定合适的战术，如牵制、
围堵等，以控制局面。

掌握基本规则和技巧，如跳
跃的步数和方向等。

培养战略眼光，制定长远的
计划和目标。





PART THREE

跳棋的进阶技巧



以上内容仅为本文档的试下载部分，为可阅读页数的一半内容。如要下载或阅读全文，请访问：
<https://d.book118.com/767155046026006115>