

《财务报告及分析》PPT课 件

创作者：XX
时间：2024年X月

目录

- 第1章 财务报告及分析概述
- 第2章 财务报告的基本构成
- 第3章 财务报告的解读方法
- 第4章 财务报告分析实例
- 第5章 财务分析的实际应用
- 第6章 总结与展望

● 01

第1章 财务报告及分析概述





什么是财务报告 及分析

财务报告是公司用来向利益相关方传达其财务状况和业绩的文件。财务分析是通过对财务报告的分析来评估公司的健康状况和盈利能力。

财务报告的重要性

投资者参考

财务报告是投资者
做出决策的重要参
考依据

决策依据

管理层根据财务报
告做出战略决策

公司发展

财务报告可以为公
司未来发展提供参
考



财务分析的目的

投资评估

帮助投资者评估公司的价值和风险

战略制定

辅助公司制定未来发展策略

经营了解

帮助管理层了解公司的经营情况





01 横向分析

比较同一公司不同期的数据，分析变化

02 纵向分析

比较不同公司同一时间点数据，评估绩效

03 比较分析

将公司数据与行业平均水平进行比较



财务报告及分析总结



对比公司内部数据

利润表
资产负债表
现金流量表

分析行业对比

行业增长率
竞争对手财务数据

评估未来趋势


市场前景
公司发展规划

制定改进计划

减少成本
提高营收

财务报告及分析实践

在实际应用中，财务报告及分析能够帮助公司制定战略规划、降低经营风险、提高企业价值。通过深入分析财务数据，可以发现潜在问题并及时调整经营策略，更好地应对市场挑战。



第2章 财务报告的基本构成





资产负债表

资产负债表显示了公司在特定日期的资产、负债和所有者权益的情况。它反映了公司的财务状况，为投资者、债权人和管理层提供了重要的信息。资产负债表是财务报表中最重要的一种，帮助人们了解公司的资产分布和债务状况。

损益表

收入

显示公司在一个特
定时期的实际收入
情况

利润

是收入减去成本后
的净额，反映了公
司的盈利能力

成本

列出了公司在同一
时期的所有成本和
费用





永
轴
幸

01 现金流入

记录了公司在一定时期内的现金流入情况

02 现金流出

记录了公司在同一时期的现金支出情况

03 现金管理能力

通过现金流量表可以评估公司的现金管理能力



股东权益变动表



股东投资

记录股东的投资行为和金额
可以反映公司的融资活动

股利支付

显示公司向股东支付的红利金
额
影响公司的现金流出


股东权益变动

反映了公司在特定时期内股东
权益的变动情况
可以间接反映公司的盈利能力

总结



财务报告中的资产负债表、损益表、现金流量表和股东权益变动表是公司财务状况和经营业绩的重要展示方式。通过这些报表，投资者可以了解公司的财务健康状况，管理者可以分析公司的盈利能力和现金管理情况，从而做出合理的经营决策。



第3章 财务报告的解读方法



The background features a minimalist landscape with a red sun in the upper left, several layers of grey mountains in the foreground and background, and two small birds flying in the sky. The overall style is clean and modern.

垂直分析

垂直分析是通过计算各项财务数据在总额中所占比例来评估公司的财务状况。这种分析方法可以帮助分析师了解各项财务数据的结构和比重，从而更好地理解公司的财务状况。

横向对比分析

不同时间点比较

分析变化情况

解决公司问题

提供建议

发展趋势发现

问题分析





永
舳
幸

01 同一时间点对比

评估公司差异

02 行业地位评估

竞争力分析

03 市场份额占比

行业排名



比率分析



盈利能力

利润率
收益率

偿债能力

资产负债率
流动比率


运营效率

资产周转率
存货周转率

总结



财务报告的解读方法包括垂直分析、横向对比分析、纵向对比分析和比率分析。这些方法可以帮助分析师全面了解公司的财务状况、发展趋势和竞争力，为投资决策提供重要参考。



以上内容仅为本文档的试下载部分，为可阅读页数的一半内容。如要下载或阅读全文，请访问：
<https://d.book118.com/768121125130006051>