



暑期培训PPT课件



目

CONTENCT

录

- 培训介绍
- 课程安排
- 培训材料
- 培训效果评估
- 总结与展望



01

培训介绍



培训目标

提高学员的专业技能


通过培训，使学员掌握暑期培训PPT课件制作的核心技能，提升其专业水平。

培养学员的创新能力

鼓励学员在PPT课件制作中发挥创新思维，培养其创新能力。

增强学员的团队协作能力

通过小组合作完成培训项目，培养学员的团队协作能力。





培训内容

01

PPT课件制作基础

介绍PPT软件界面、基本操作和常用功能，为学员打下扎实的基础。

02

内容策划与排版设计

教授如何进行内容策划、排版设计，使PPT课件更加美观、易读。

03

动画与交互设计

讲解PPT动画和交互设计的技巧，提升课件的互动性和吸引力。

04

实战案例分析

通过分析优秀PPT课件案例，让学员学习并借鉴优秀经验。



培训方式

线上培训

利用在线教育平台进行授课，方便学员随时随地学习。

线下实践

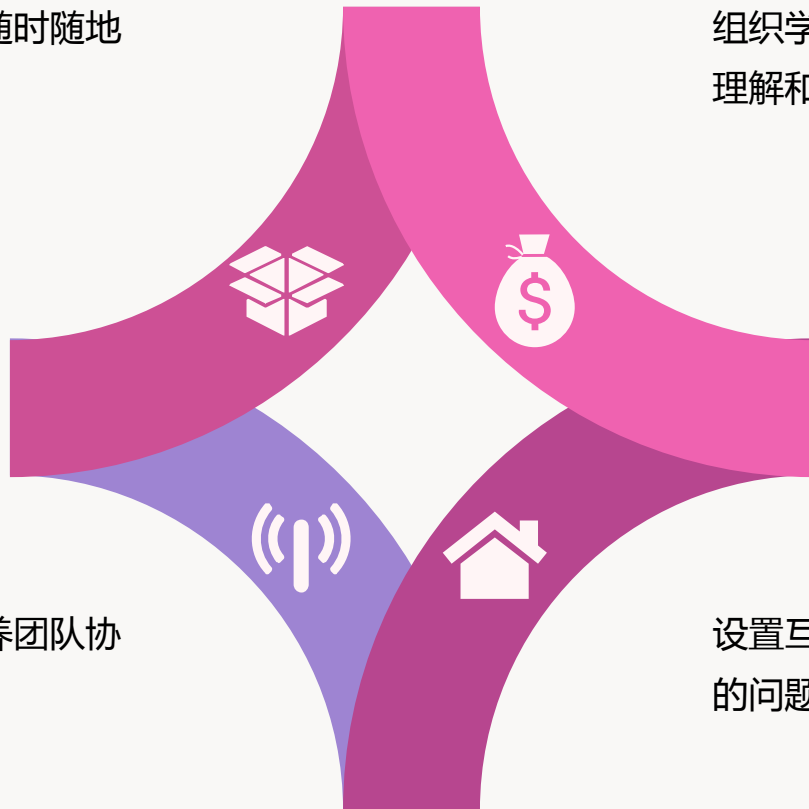
组织学员进行实际操作练习，加深对所学知识的理解和掌握。

小组讨论与合作

鼓励学员分组讨论、合作完成项目，培养团队协作能力。

互动问答

设置互动问答环节，解答学员在学习过程中遇到的问题。





02

课程安排



时间安排



01

第一天


9:00-12:00 , 14:00-17:00



02

第二天

9:00-12:00 , 14:00-17:00



03

第三天

9:00-12:00 , 14:00-17:00



04

第四天

9:00-12:00 , 14:00-17:00



课程设置

第一天

暑期培训PPT课件介绍、PPT制作基础、PPT模板设计、PPT动画制作。



第二天

PPT内容规划与组织、PPT文字排版技巧、PPT图片处理与美化、PPT图表制作。



第三天

PPT母版设计、PPT配色方案、PPT动画效果进阶、PPT交互功能。

第四天

PPT实战演练、PPT常见问题与解决方案、PPT发布与分享、课程总结与答疑。



讲师介绍



主讲人

XXX，资深PPT设计师，拥有多年PPT设计经验，曾为多家企业提供PPT设计服务。

助教

XXX，PPT制作专家，精通PPT动画制作和交互功能开发，多次获得PPT设计大赛奖项。



03

培训材料

以上内容仅为本文档的试下载部分，为可阅读页数的一半内容。如要下载或阅读全文，请访问：
<https://d.book118.com/776150051044010120>