

心脏置换术后患者护理




目录

Contents

- 引言
- 心脏置换术后的日常护理
- 术后并发症的预防与处理
- 康复与随访
- 患者及家属的教育与支持

01

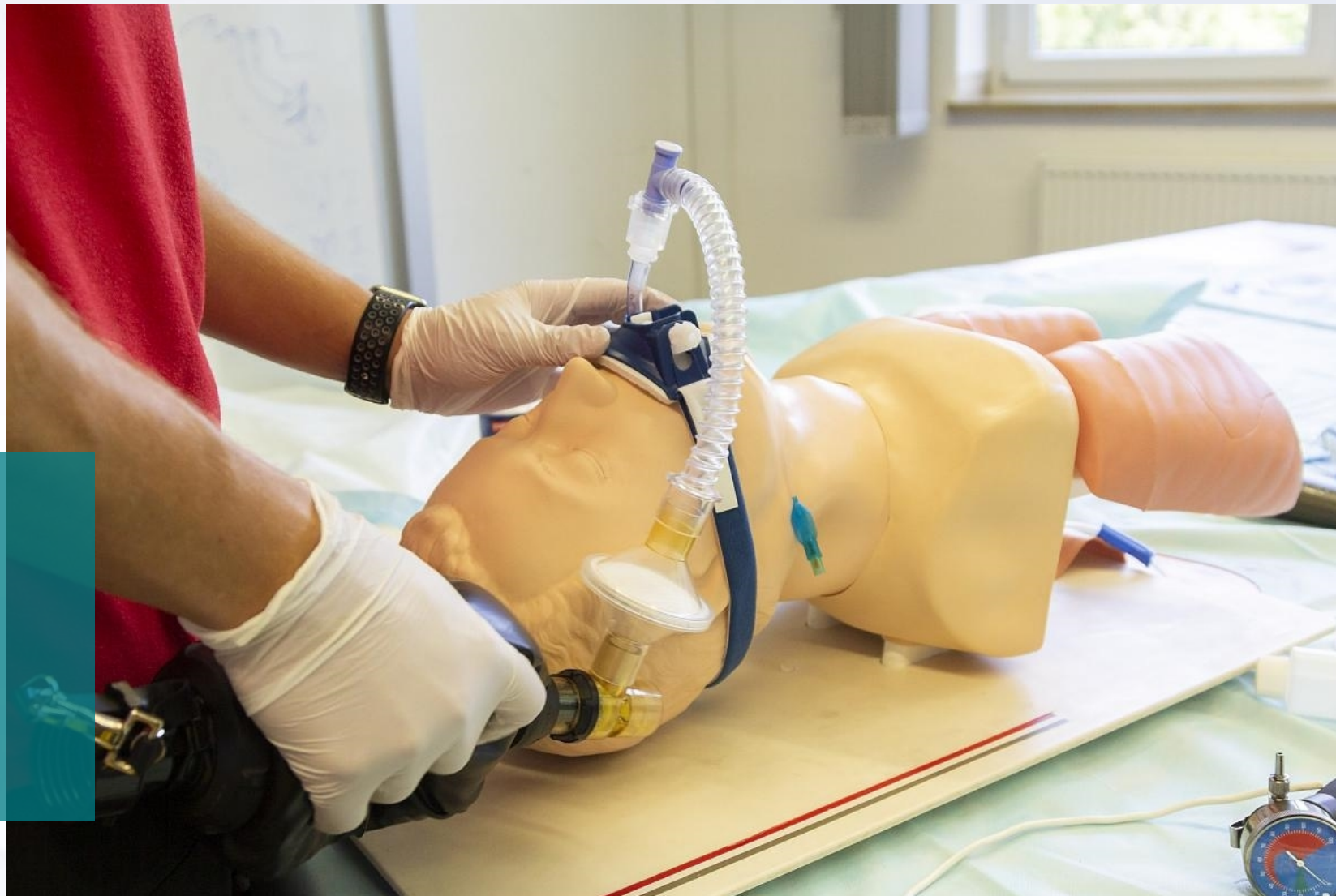
引言



主题简介

心脏置换术是一种治疗严重心脏疾病的手术方法，通过将病变的心脏瓣膜或整个心脏替换为人工制造的瓣膜或心脏，以恢复心脏正常功能。

术后护理对于患者的康复和预后至关重要，需要专业的护理知识和技能。



心脏置换术的背景和重要性



01

随着人口老龄化和心血管疾病发病率的增加，心脏置换术的需求也在逐年增长。



02

心脏置换术的成功与否不仅取决于手术本身，更依赖于术后的护理和康复。

02

心脏置换术后的日常护理

休息与活动



休息

术后患者应保证充足的休息时间，避免剧烈运动和重体力劳动，以促进身体恢复。



活动

在医生指导下，患者应逐步增加活动量，以增强心肺功能和肌肉力量。活动时应避免剧烈运动和情绪激动。

饮食护理

营养均衡

术后患者应保持营养均衡，多摄入富含蛋白质、维生素和矿物质的食物，如鱼、肉、蛋、豆类、新鲜蔬菜和水果等。

控制盐分和脂肪摄入

减少高盐和高脂肪食物的摄入，以降低心脏负担和预防动脉硬化。



情绪管理

术后患者可能会出现焦虑、抑郁等情绪问题，家属和医护人员应及时关注并给予心理疏导和支持。

认知行为疗法

通过认知行为疗法等心理治疗方法，帮助患者调整心态，积极面对疾病和生活。





疼痛管理



疼痛评估

术后患者应定期进行疼痛评估，了解疼痛程度和影响，以便采取相应的治疗措施。


药物治疗和非药物治疗

根据疼痛程度和性质，医生可给予适当的药物治疗或非药物治疗，如物理治疗、按摩、针灸等。



03

术后并发症的预防与处理



出血与血肿



总结词

出血和血肿是心脏置换术后常见的并发症，可能导致生命危险。

详细描述

患者在术后应密切监测血压和心率，观察是否有出血症状，如发现异常应及时处理。同时，要定期检查手术部位是否有血肿，如有发现应及时处理，以免影响手术效果。

以上内容仅为本文档的试下载部分，为可阅读页数的一半内容。如要下载或阅读全文，请访问：
<https://d.book118.com/777101145023006056>