

深圳蓝桥物流平台操作手册

一、 基本操作

软件登录:



在桌双击软件图标 蓝桥物流平台 后, 出现现软件登录界面



输入帐号、密码后点击“登录”即可。

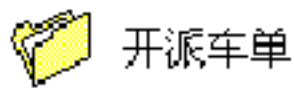
登录成功后, 软件将显示下图界面:

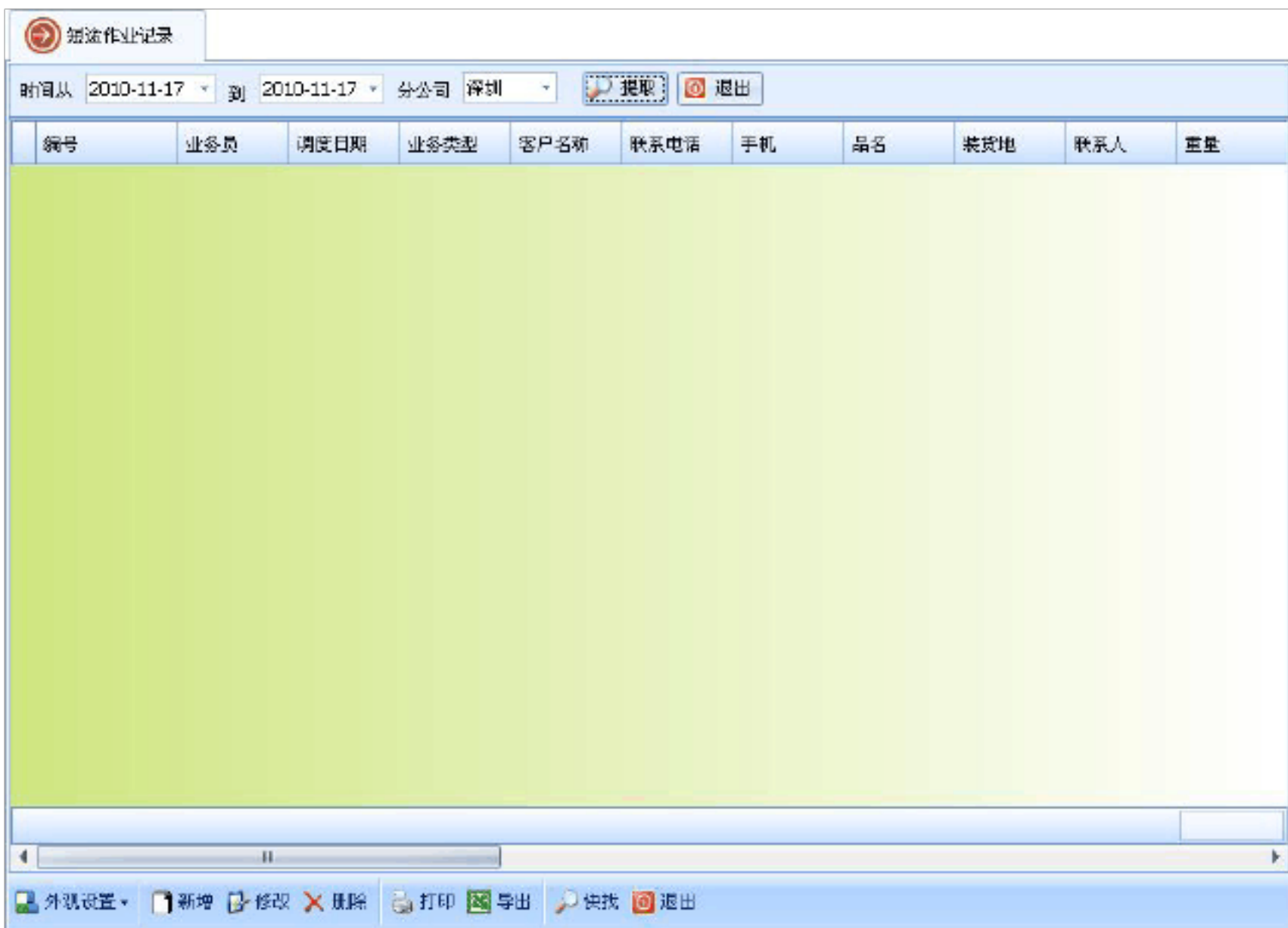


二、 业务流程操作：


1、 开派车单

注释：将短途作业单录入系统，并打印“接货/送货”单。

点击  弹出“短途作业记录”界面：



可以调出短途作业记录。

点击左下角的 ，弹出派车单界面：

派车单

新增 保存 打印 快捷 退出

蓝桥物流软件平台 0755-84030255

短途作业单

No. 接货深圳00001

业务员 开单时间 2010-11-17 接货 送货

客户 联系电话 联系手机

品名 装货地 到站

联系人 件数 重量 体积

运费 结算方式 代收费用


随附单证

备注

车号 出车时间 预回时间

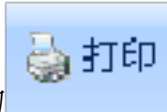
司机姓名 司机电话 车变

受理状态 结算状态 责任人 管理员

填写完成后点击左上角的 。

在短途作业记录界面中选择好时间及站点调出已保存的短途作业记录：

短途作业记录										
时间从		2010-11-17	到	2010-11-17	分公司	深圳	提取		退出	
编号	业务员	调度日期	业务类型	客户名称	联系电话	手机	品名	装货地	联系人	重量
> 接货深圳000001		2010-11-17	接货	蓝桥软件	84030255		配件	赛格	周瑜	0



选择要打印的短途作业记录后,点击界面下方的

2、开单、查询

A、开单

注释：运单信息录入系统及打印托运单。



点击

后弹出界面：

托运单开单记录											
开单时间从		2010-11-1 0:00:00	到	2010-11-8 23:59:59	区间从	深圳	到	全部	提取	退出	
序号	状态	运单号	货号	托运日期	发站	到站	中转地	发货人	发货人电话	发货人手机	4

此

界面可视为公司所有开单记录库，可调取所有开单记录。



点击

后出现下图界面：

当前录入模式: 【电脑开单】 登录网点: 【深圳】

保存运单F2 保存并打印F9 客户收款 锁定外观 网点切换 删除客户 内网提示 快捷 退出

专线 第三方 正常

货物托运凭证


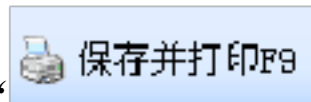
运单号: 0 受理日期: 2010-11-8

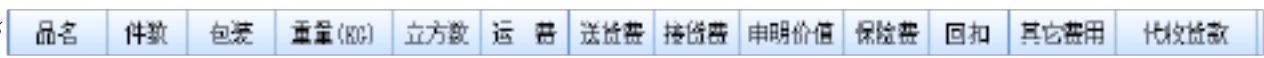
启运站	深圳	到达站	经由	货号	0-0
发货方		联系电话		手机	
收货人		联系电话		手机	
收货地址		接货车号		接货司机	

品名	件数	包装	重量(KG)	立方数	运费	送货费	接货费	申明价值	保险费	回扣	其它费用	代收货款
		纸箱										
0 0 0 0 0 0 0 0 0 0 0 0												

付款方式	提付	现付	提付	回单付	月结	货款扣
运输方式	普通汽运	回单要求	交接方式	自提	其他支出	费用说明
备注	其他 <input type="checkbox"/> 回扣已选 <input type="checkbox"/> 现付尚欠 <input type="checkbox"/> 垫付已付 <input type="checkbox"/>					

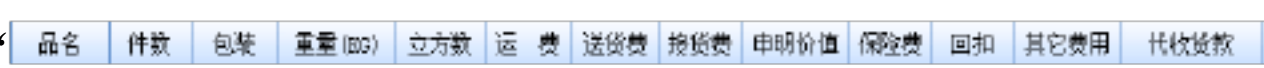
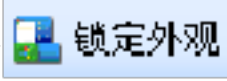
打印标签 打印信封 打印回扣凭证 打印装卸作业单 收费价格 检测同名收货人 业务员: 制单人: 管理员

此界面为“货物托运凭证”即开单，开好单后点击左上角的“保存运单F2”，如需打印托运单，则点击“保存并打印F9”即可。

如果发现开单界面缺少某些项目，可以在“”

字段隐藏窗口

- 报关费
- 叉车费
- 单价元/KG
- 单价元/方
- 垫付货款
- 垫付中转费

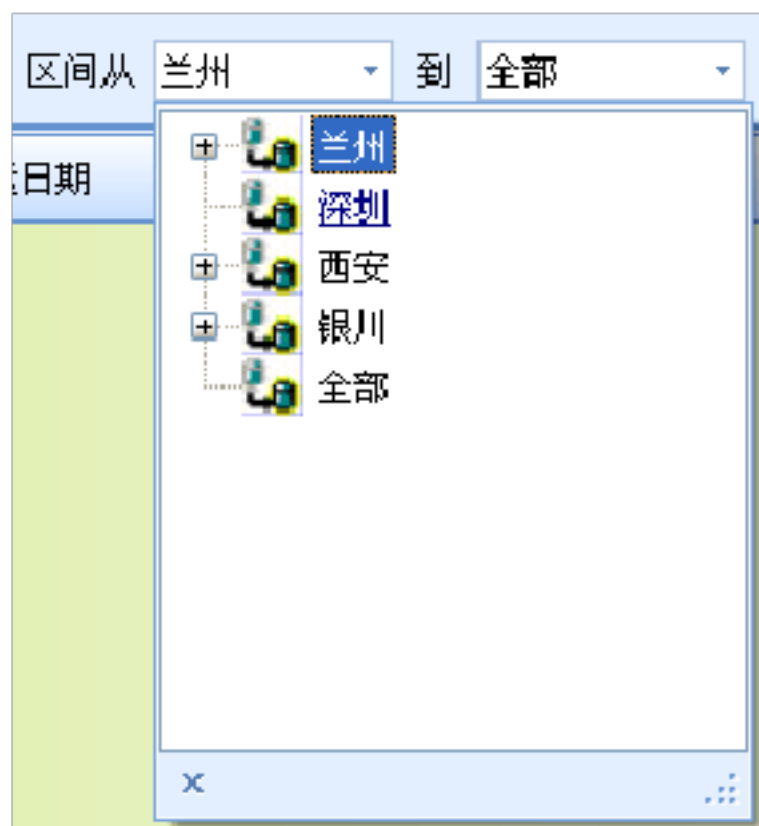
上右击，选择“显示/隐藏字段”后在“”上即可，字段位置也可以随意移动。在顶部点击“锁定外观”保存设置。


开完托运单后可在“托运单开单记录”里调出记录。首先选好开单时间

开单时间从 2010-11-1 0:00:00 到 2010-11-8 23:59:59

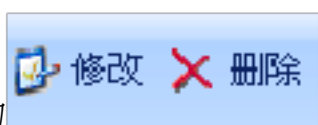
序号	十一月	2010	托运
	日 一 二 三 四 五 六		
	31 1 2 3 4 5 6		
	7 8 9 10 11 12 13		
	14 15 16 17 18 19 20		
	21 22 23 24 25 26 27		
	28 29 30 1 2 3 4		
	5 6 7 8 9 10 11		
	今天 清除		

再选好区间，即发站到站



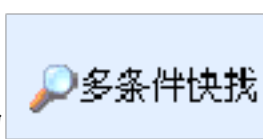

再点击  即可调出一某段时间某个区间的运单记录。如：

序号	状态	运单号	货号	托运日期	发站	到站	中转地	发货人	发货人...	发货人...
840	提	26317	26317-2	2010-1-5	深圳	西安	西安	蓝桥软件	0755-840...	13538234..
841	送	26318	26318-204	2010-1-5	深圳	咸阳	西安	蓝桥软件	0755-840...	13538234..
842	送	26319	26319-165	2010-1-5	深圳	西安	西安	蓝桥软件	0755-840...	13538234..
843	转	26320	26320-163	2010-1-5	深圳	天水	西安	蓝桥软件	0755-840...	13538234..
844	送	26322	26322-1	2010-1-5	深圳	西安	西安	蓝桥软件	0755-840...	13538234..
845	提	26395	26395-8	2010-1-4	深圳	兰州	兰州	蓝桥软件	0755-840...	13538234..
846	送	35372	35372-2	2010-1-4	深圳	兰州		蓝桥软件	0755-840...	13538234..
847	发	36602	36602-63	2010-1-3	深圳	西安	西安	蓝桥软件	0755-840...	13538234..
848	新	3356482	3356482-8	2010-1-4	深圳	汉中	西安	蓝桥软件		13602425..
849	到	9008830	9008830-1	2010-1-5	深圳	兰州	兰州	蓝桥软件	0755-840...	13538234..
850	转	90007511	90007511-30	2010-1-5	深圳	西宁	兰州	蓝桥软件	0755-840...	13538234..
851	转	90007512	90007512-1	2010-1-5	深圳	韩城	西安	蓝桥软件	0755-840...	13538234..
852	到	90007513	90007513-3	2010-1-5	深圳	兴平	西安	蓝桥软件	0755-840...	13538234..

如需对其中一票单进行修改、删除操作，则对其选取再点击左下方的  即可。

B、查询

注释：以特定条件查询某一票单的运单信息。

首先点击软件右上角的  或者点击“托运单开单记录”界面下方的  (此快找在软件中许多界都有)后出下图界面：

快找结果

查询条件 一个月之内 货号 包含 且 发货人 包含 且 收货人 包含 找 列表

流程信息 费用结算信息 跟踪及查询 运单变动纪录 货差货损信息

运单状态: 网点: 运单号:

托运日期	运行区间		货号:													
托运人	联系方式															
收货人	联系方式															
收货地址																
品名	件数	剩余件数	包装	重量	体积	声明价值	保险费	基本运费	垫付费	送货费	接货费	其它费(包装)	装卸费	叉车费	回扣	
										异地送货费	实际接货费	本地其他费	异地装卸费	异地叉车费	异地其他费	
运费合计:		付款方式:		现付:		月结:		货款扣:		提付:		实收:				
现付尚欠		回扣已返		垫付已付		代收货款:		代垫货款:		运费异动:						
运输要求:		交接方式:		回单要求:		修改备注:		修改备注								
备注:		业务员:		制单人:												
配载信息	车号	司机	司机电话	配载员	发站	到站	合同编号	发车日期	件数	到达时间						
中转情况		承运单位:		提货情况		送货情况										
中转日期:				提货人:		送货日期:										
联系电话:				身份证:		送货批次:										
到站电话:				代理人:		送货车号:		送货人:								
中转货号:				代理人:		转到网点:										
中转费:		未付 中转回扣: 未收		身份证:		送货备注:										
付款方式:				提货日期:		送货经办:										
经办人:				提货经办:		签收人:										
中转备注:				提货备注:		身份证号:										
签收日期:				提货备注:		实付送货费:										
签收人:																

此界面为查询结果。

首先选好查询条件 **查询条件** 一个月之内 货号 包含 后在后面输入框中填写所要查询的货物查询条件,按回车后将显示查询结果:

快找结果

查询条件 一个月之内 货号 包含 | 且 发货人 包含 且 收货人 包含 找 列表

流程信息 费用结算信息 跟踪及查询 运单变动纪录 货差货损信息


运单状态: **位于发货库存** 网点: **深圳 已短驳至 兰州 配载中心** 运单号: **2549986**

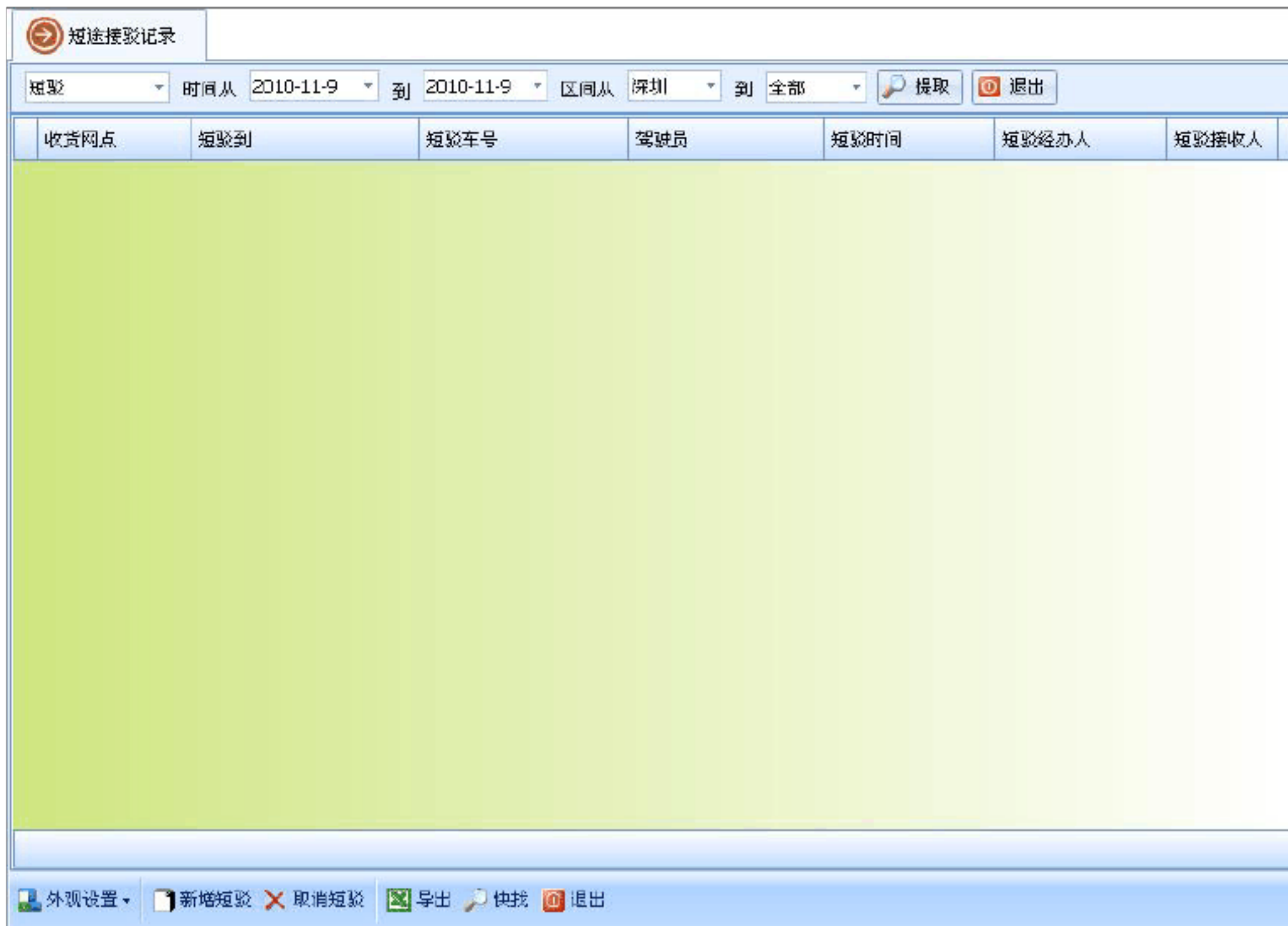
托运日期	10-11-08 12:41	运行区间	深圳→西安→汉中	货号:	2549986-10										
托运人	蓝桥软件	联系方式	13602425518												
收货人	郭梓涛	联系方式	13538804510												
收货地址															
品名	件数	剩余件数	包装	重量	体积	声明价值	保险费	基本运费	垫付费	送货费	接货费	其它费(包装)	装卸费	叉车费	回扣
服装	10	10	纸箱	-	-			100							
运费合计:100.		付款方式:提付		现付:		回单付:		月结:		货款扣:		提付:100		实收:100.	
X 现付尚欠		X 回扣已返		X 垫付已付		代收货款:		代垫货款:		运费异动:					
运输要求:普通汽运		交接方式:自提		回单要求:		修改备注:		修改备注							
备注:		业务员:		制单人:管理员											
配载信息	车号	司机	司机电话	配载员	发站	到站	合同编号	发车日期	件数	到达时间					
中转情况		承运单位:		提货情况		送货情况									
中转日期:				提货人:		送货日期:									
联系电话:				身份证:		送货批次:									
到站电话:				代理人:		送货车号:		送货人:							
中转货号:				代理人:		转到网点:									
中转费:		未付 中转回扣: 未收		身份证:		送货备注:									
付款方式:				提货日期:		送货经办:									
经办人:				提货经办:		签收人:									
中转备注:				提货备注:		身份证号:									
签收日期:				提货备注:		实付送货费:									
签收人:															

其中选项卡 **流程信息** **费用结算信息** **跟踪及查询** **运单改动纪录** **货差货损信息** 选择后都会显示相应的查询信息。

3、短途接驳

注释：把同一区域不同网点收的货物集中转运到配载中心进行分单配载。

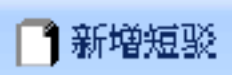
首先点击操作流程中的  后弹出 “短途接驳记录” 界面：

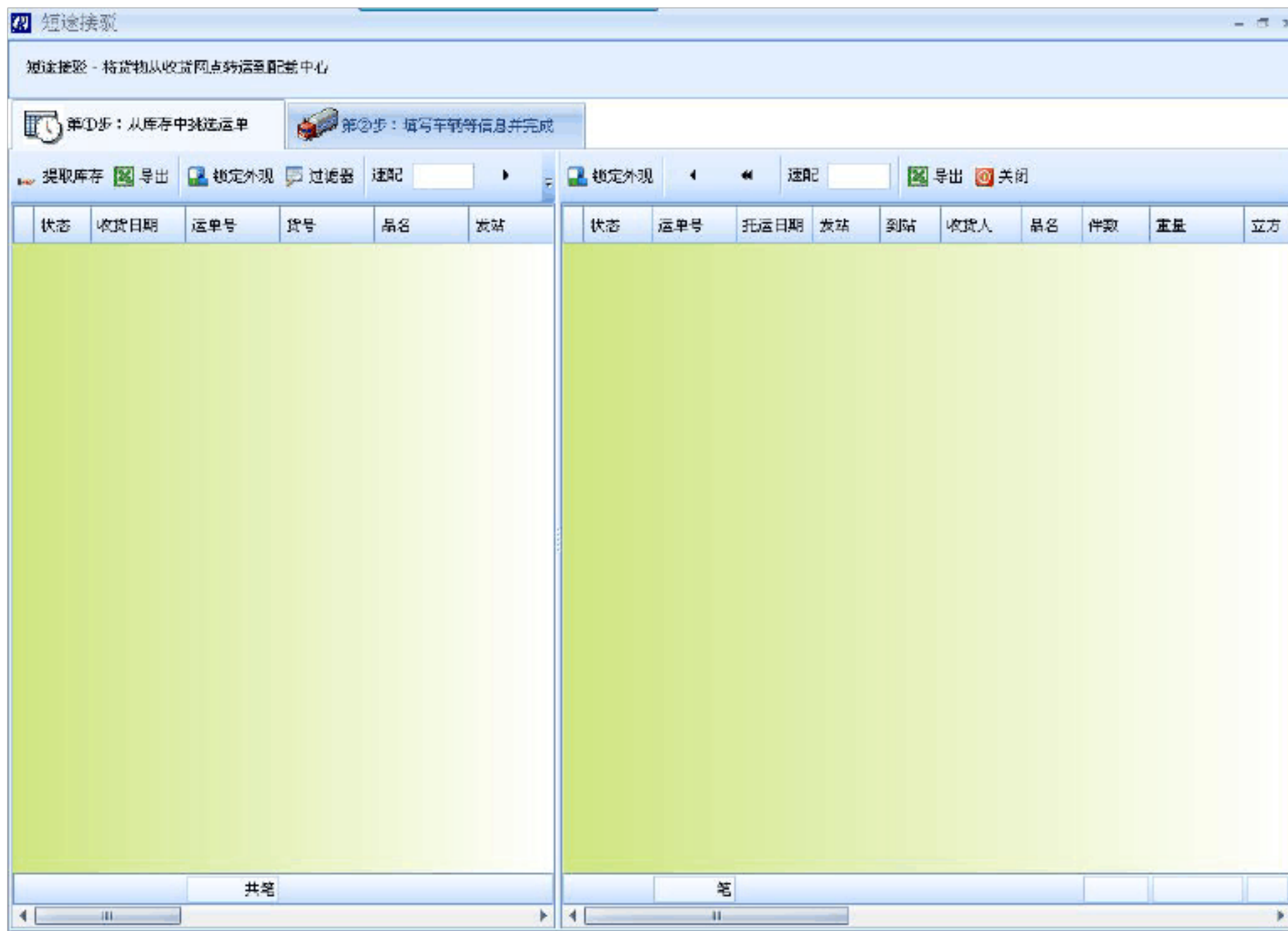


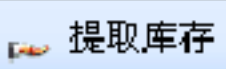
通过选择相应的条件后点“提取”



可调出相应的短途接驳记录。

选择  做短驳，弹出界面：



点击左上角  调出库存：

状态	收货日期	运单号	货号	品名	发站
> 新	2010-11-8	2549986	2549986-10	服装	深圳
新	2010-1-4	3356482	3356482-8	服装	深圳

将所要运往配载中心分装车的货从左边双击至右边：

状态	运单号	托运...	发站	到站	收货人	品名	件数	重量	...
> 库存	2549986	2010-1...	深圳	汉中	郭梓涛	服装	10		

选完货物后点击左上角的



弹出界面：

第①步：从库存中挑选运单

第②步：填写车辆等信息并完成

短驳车辆信息

承运车号：

驾驶员：

联系电话：

发运地：

目的地：

短驳到其他分公司

短驳到本公司其他网点

短驳日期：

经办人：

填写完信息点击完成。

完成以后可在短途接驳记录中调出记录：

短驳	时间从	到	区间从	到	提取	退出
短驳	2010-11-9	2010-11-9	深圳	全部		

收货网点	短驳到	短驳车号	驾驶员	短驳时间	短驳经办人
> 深圳	兰州	1	1	2010-11-9 11:40	管理员


双击打开可以查看短驳明细：

尚有库存
 本车清单

外观设置
✖ 单据删除
✔ 接收本车
🔍 快找
📄 导出清单
🖨 打印清单
🚪 退出

状态	运单号	货号	托运日期	发站	至站	中转地	发货人	收货人	品名	件数	收货...	短驳
> 新	2549986	2549986-10	2010-11-8	深圳	汉中	西安	蓝桥软件	软件清	服装	10	深圳	兰州

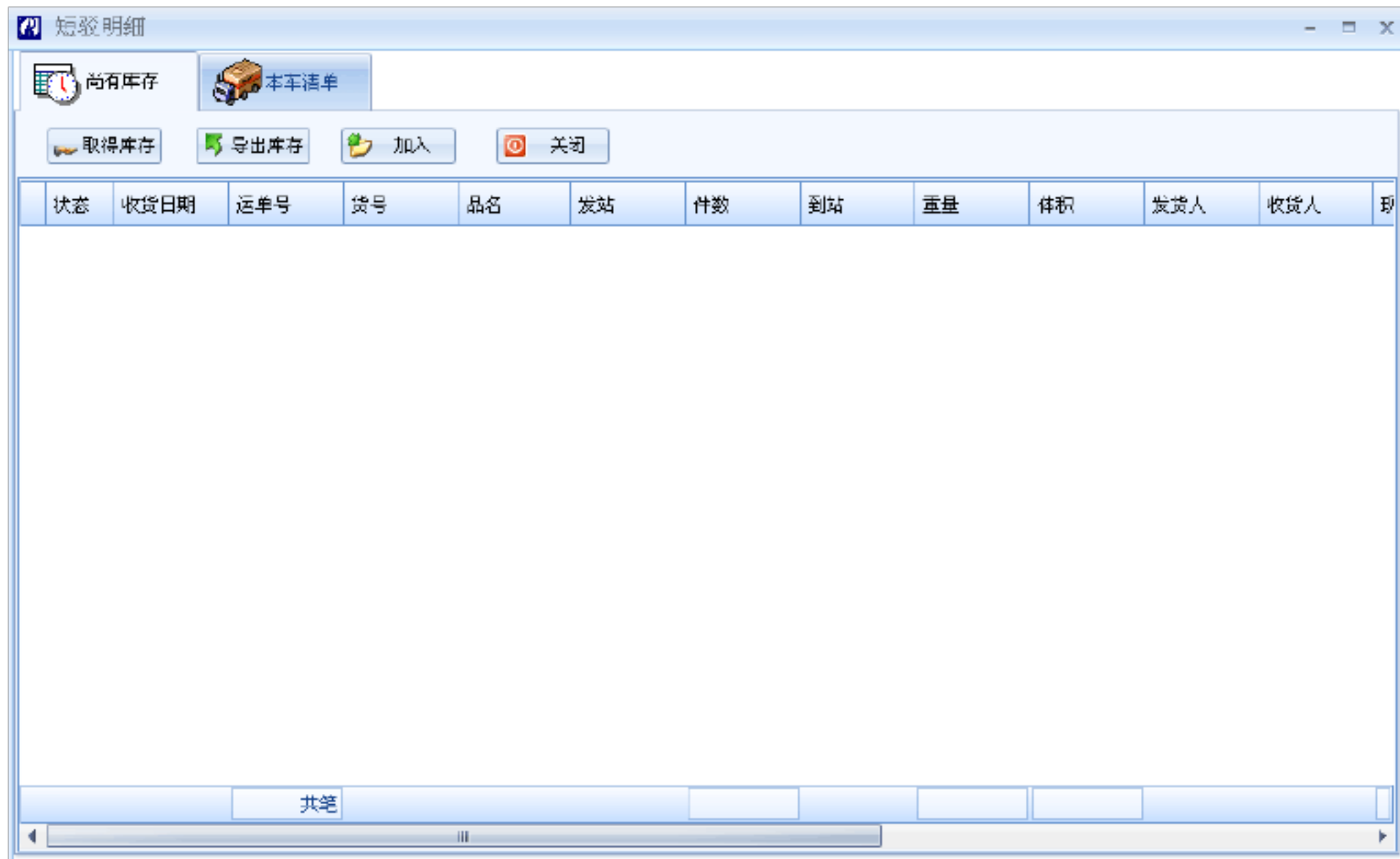
1笔
10


 单票剔除

可对所选的记录进行单票剔除本车. 如本车需增加明细可点击“短途接驳明细”界面左上角的

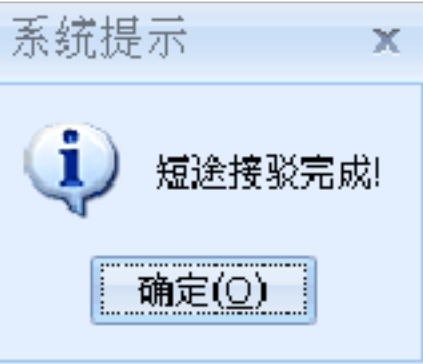
 尚有库存


弹出界面:




 取得库存

点击 调出尚有库存:



选择需加的货物信息再点击  加入 后显示 点击确定即可.

 打印清单

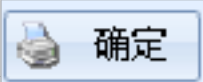
如需打印清单可点击 弹出

打印清单

打印所有站点
 选择站点打印

汉中

打印运费

根据需求选择打印站点后点击  弹出：

短途接驳清单打印

物流软件平台 0755-84030255短途接驳											
短驳日期：2010-11-09 11:40						第 1 页 共 1 页					
承运车号：1		驾驶员：1		短驳到：兰州		编制人：管理员					
序号	到站	货名	编号件数	收货姓名	收货人电话	地址	重量	体积	对方付	回单	备注
1	汉中	服装	3356482-8	圣安物流	13538234554		0	.	500	×	
2	汉中	服装	2549986-10	郭梓涛	13538804510		0	.	100	×	
合计：		共2票 18件					0	0	600		

再点  弹出：

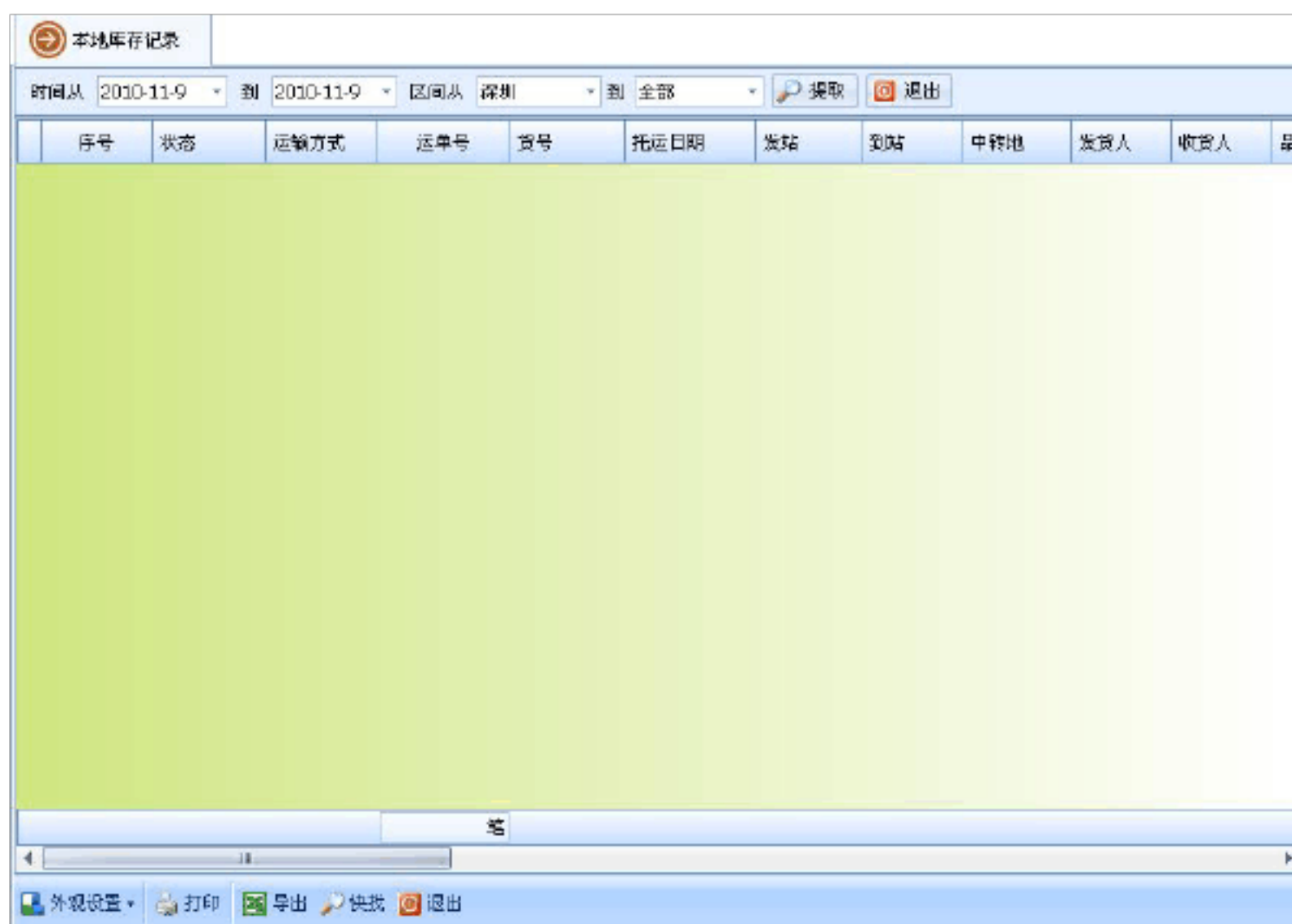


选择好打印机及份数后点击  即可。

4、发货库存

注释：出未发出货物库存。

点击  发货库存 弹出：





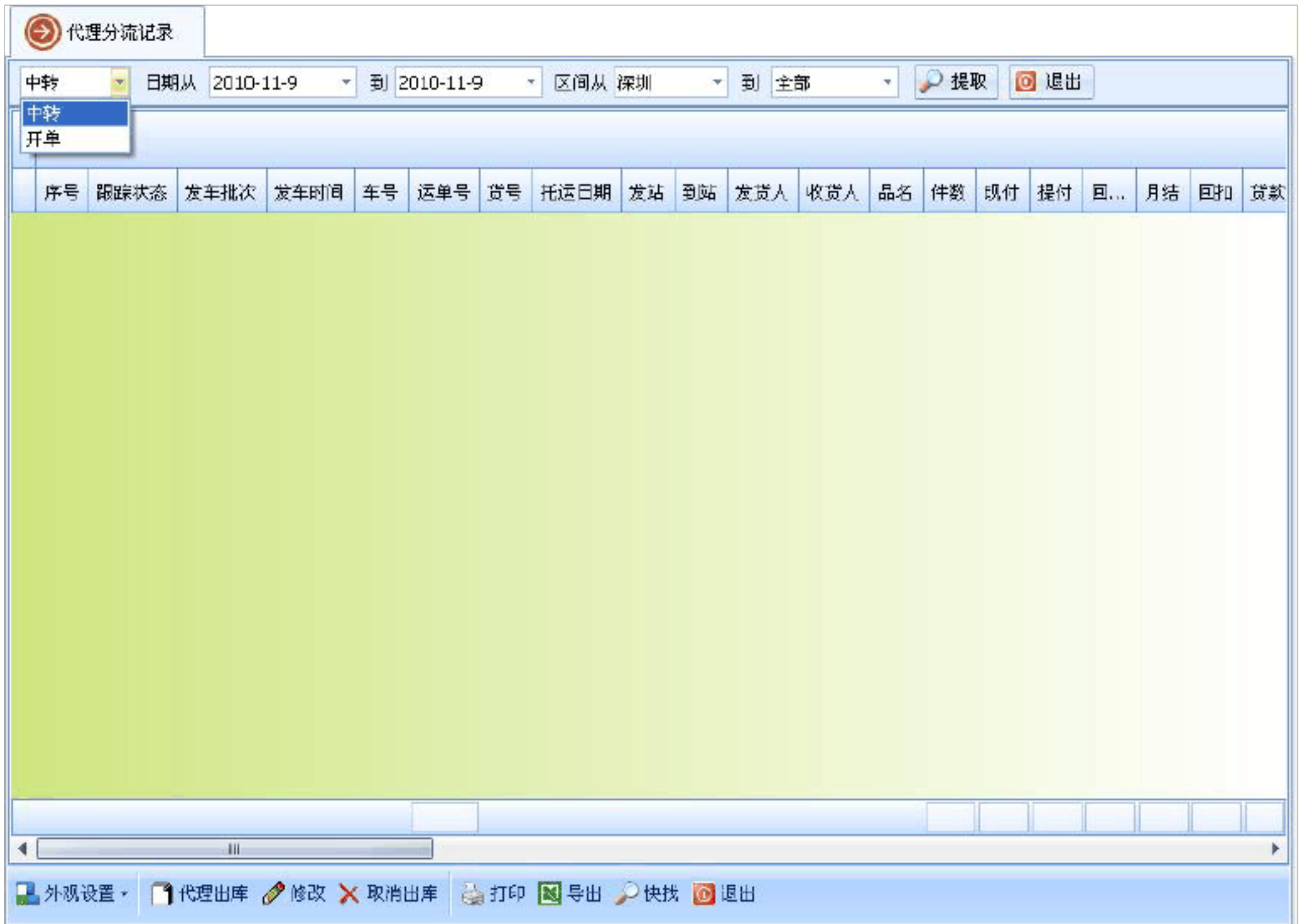
可以打印库存日报表。

5、本地代理

注释：在本地收到的货物，转给第三方承运。



点击 弹出“代理分流记录”界面：



代理分流记录可选择按中转日期或开单日期进行调取已经中转的货物记录。



点击 做中转出库：

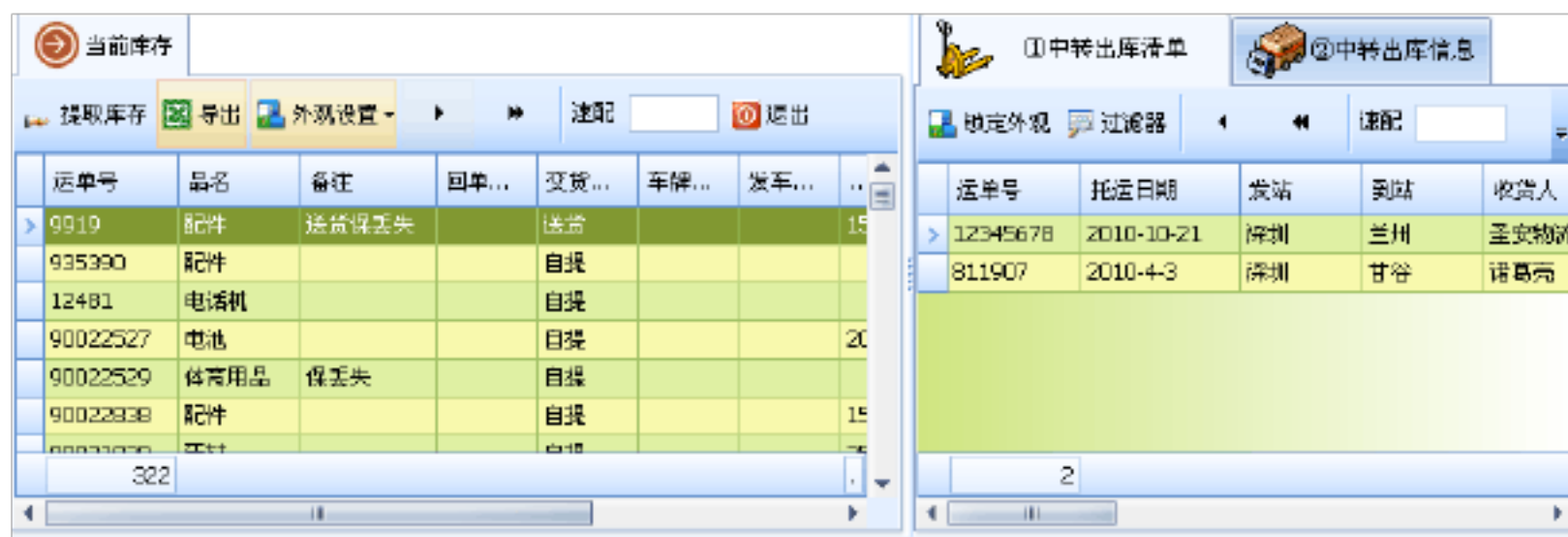


界面的上半部份是仓库与中转司机的交接流程

首先点击 **提取库存** 调出中转库存:

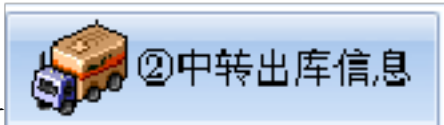


再将所要出库中转的货物记录从左边双击至右边:





,单箭头为单票选取,双箭头为全部选取。



选好出库记录后点击,填写出库信息:

① 中转出库清单 ② 中转出库信息

送货批次: S201011-0002

送货车号: 粤B65843

送货日期: 2010-11-10 11:32

送货人: 木牛流马

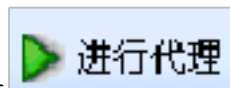
司机电话: 15920590808

系统提示

? 已经保存,现在要打印送货清单吗?

填写完成后点击 弹出打印提示窗口
出库清单。

点击“是”可以打印中转



界面的下半部份是代理操作,选择货物记录点击 弹出界面:

完成中转

基本信息: 12481

日期: 2010-3-10 21:02 货号: 12481-150

发站: 深圳 到站: 天水

发货人: 蓝新软件 电话: 13538234554

收货人: 诸葛亮 手机: 0755-84030255

电话: 84030255

手机: 13538804510

中转信息

中转日期: 2010-11-10 12:06

承运单位:

本地电话:

中转单号:

提示: 中转费与中转回扣只能填写其中一个!

参考价格: KG/元 方/元 件/元

收中转回扣

金额 已收 未收

应付中转费

金额 已付 未付

其他成本

包装费 装卸费 叉车费

其他费 费用说明

备注:

经办人: 管理员

短信通知客户

品名	包装	件数	重量	体积
电话机		150	0	0

现付: 0 代收货款: 0

预付: 0 中转费: 0

回付: 0 送货费: 0

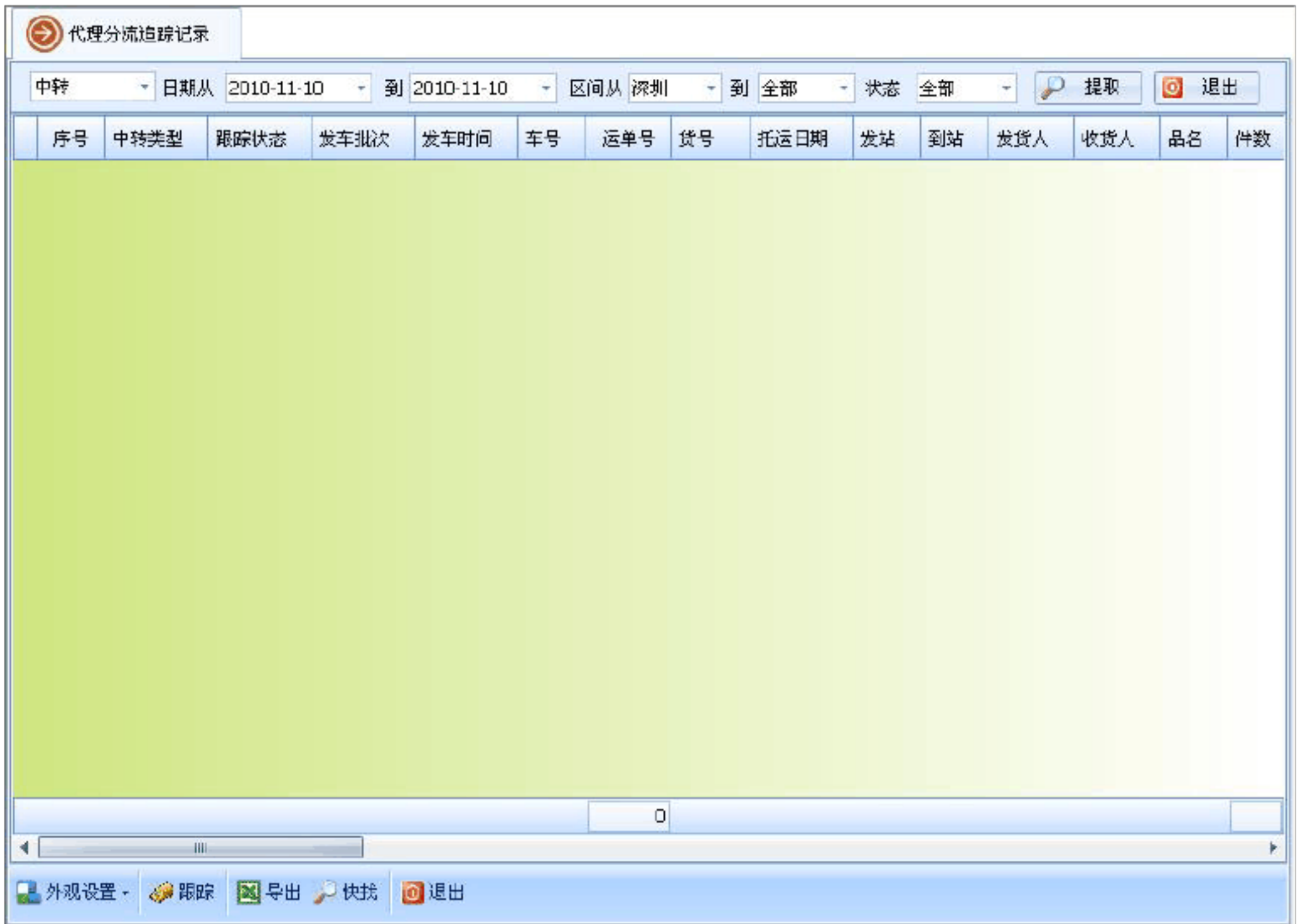
月结: 0 回单要求: 回扣: 0

备注:

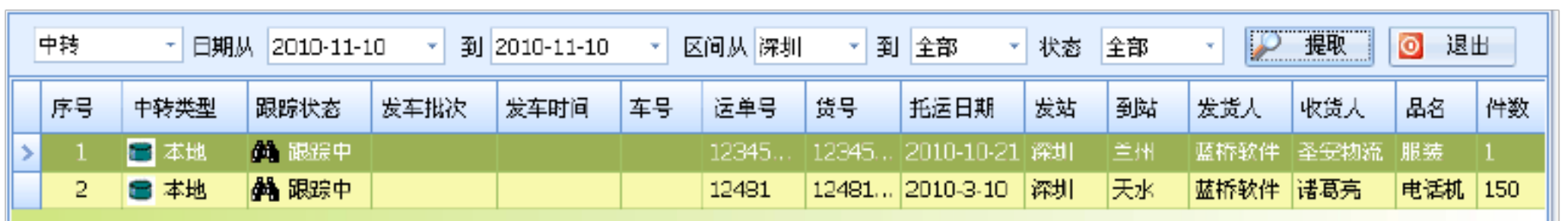
填写中转信息及相关费用点击“保存”即可。



做完本地代理可点击在途跟踪进行中转货物跟踪：



界面同本地代理类似,可按开单日期或中转日期调取货物：



点击界面下方的  弹出界面跟踪记录：

跟踪记录

发运信息
 发运时间: 预到时间:

在途信息
 已存在的跟踪记录

跟踪时间	跟踪人	内容

跟踪信息:

短信内容:

短信通知发货人

到达与签收

已到货 到达时间: 2010-11-10 15:39:08

已签收 签收时间: 2010-11-10 15:39:08
 签收人:
 签收证件:

已回单 回单时间: 2010-11-10 15:39:07

短信通知收货人

在途信息
 已存在的跟踪记录

跟踪时间	跟踪人	内容
2010-11-10 15:42	管理员	货物已到深圳

跟踪信息: 货物已签收。

短信内容: 蓝桥软件,您好!你于2010-3-10从深圳发往天水的150件货物,单号为12481,货物已签收。[蓝桥物流软件平台 0755-

短信通知发货人

填写在途信息后点击增加即可

如需发送短信通知发货人,则点击 短信通知发货人 方框打钩 短信通知发货人 后点击界面下方的“保存 可

以上内容仅为本文档的试下载部分，为可阅读页数的一半内容。如要下载或阅读全文，请访问：<https://d.book118.com/778005012022006122>