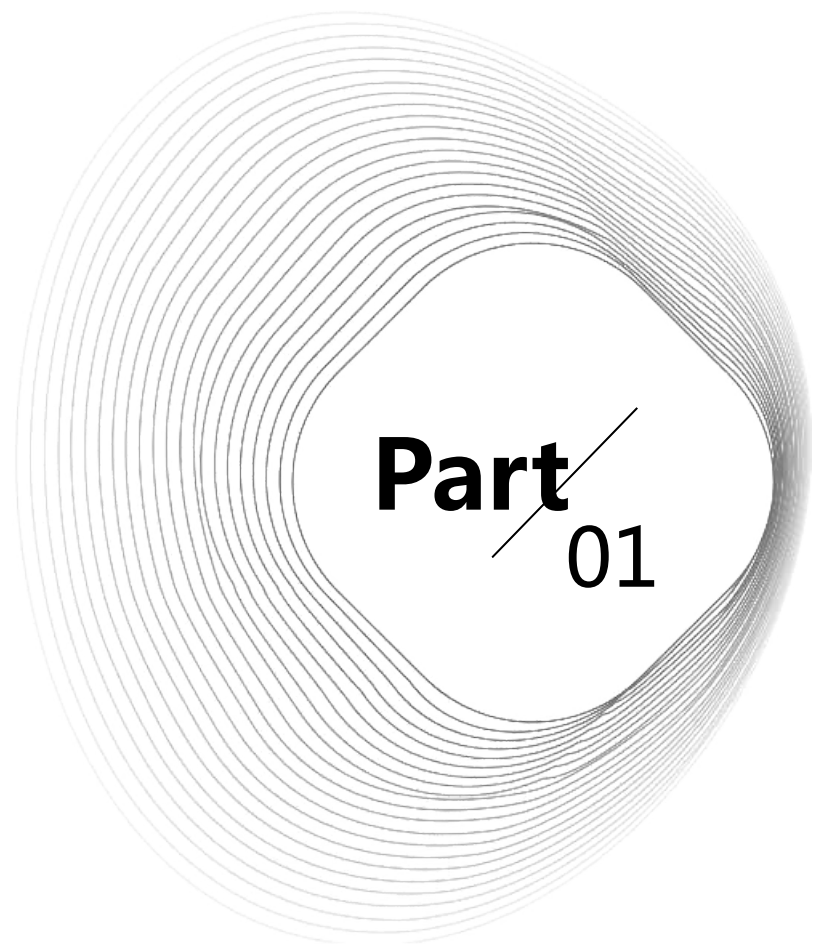


An abstract graphic on the left side of the slide. It features a large, light gray circle. Inside this circle, there are many thin, concentric, slightly irregular lines that create a ripple effect. In the center of these lines is a solid black, irregular shape that resembles a drop or a teardrop.

# 左大腿恶性肿瘤护理 查房

# 目录

- **患者情况介绍**
- **恶性肿瘤基础知识**
- **左大腿恶性肿瘤护理重点**
- **护理实践与案例分享**
- **总结与展望**



**Part**  
01

# 患者情况介绍



# 患者基本信息



患者姓名：张三

年龄：58岁



性别：男



# 患者基本信息

民族：汉族



职业：退休工人

婚姻状况：已婚





# 患者基本信息

## 家庭住址

XX省XX市XX区XX街道XX号

---

## 联系电话

XXX-XXXX-XXXX

---





# 病情状况



1

左大腿疼痛，局部肿胀，  
皮肤温度升高。

2

肿瘤生长迅速，压迫神经，  
导致行走困难。

3

患者食欲减退，体重下降。

4

无其他部位转移，无淋巴  
结肿大。

# 治疗方案

## 手术切除

对左大腿恶性肿瘤进行根治性手术切除。

## 药物治疗

给予必要的药物治疗，如止痛药、抗感染药等。



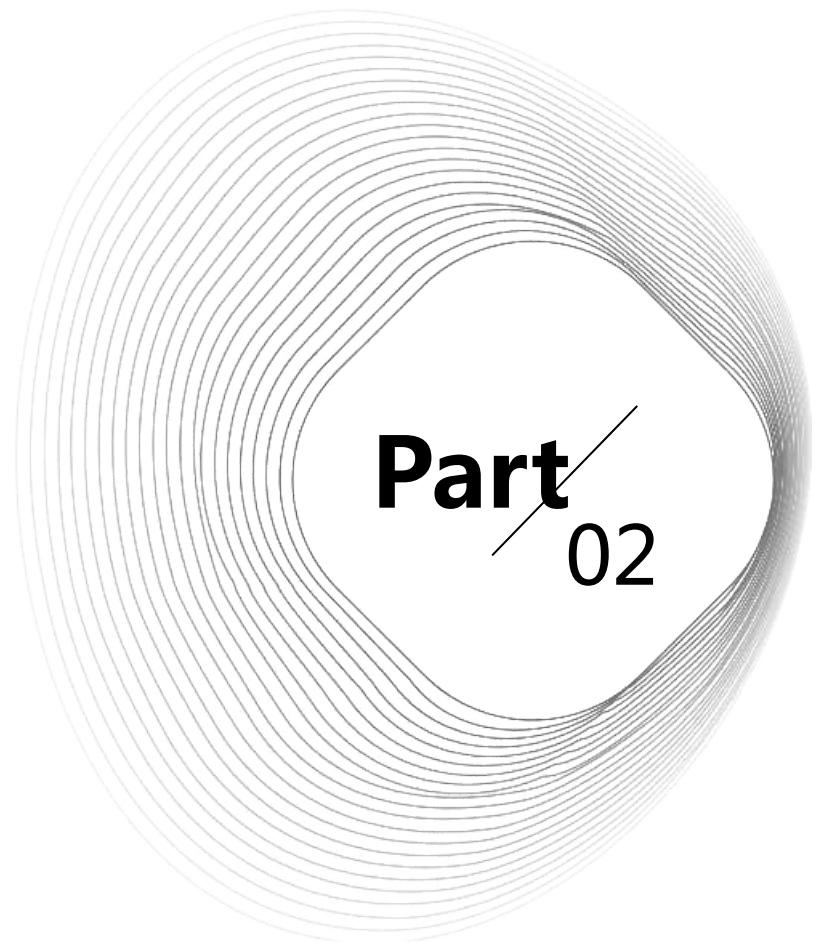
## 化疗

手术后进行辅助化疗，以杀死残余的癌细胞。

## 放疗

根据病情需要，进行放疗以缩小肿瘤并减轻疼痛。





# 恶性肿瘤基础知识

# 定义与分类



## 定义

恶性肿瘤是一种细胞异常增生形成的疾病，具有浸润性生长和转移的特性。



## 分类

根据组织来源和细胞类型，恶性肿瘤可分为多种类型，如上皮组织癌、间叶组织肉瘤、血液淋巴瘤等。




# 病因与风险因素

## 病因

恶性肿瘤的确切病因尚未完全明确，但与遗传、环境、生活习惯等多种因素有关。

## 风险因素

长期接触致癌物质、遗传因素、免疫功能低下、慢性炎症等都可能增加患恶性肿瘤的风险。





# 症状与诊断

## 症状

恶性肿瘤的症状因发病部位和类型而异，常见的症状包括局部肿块、疼痛、出血、消瘦、乏力等。



## 诊断

通过体格检查、影像学检查、内窥镜检查 and 病理学检查等方法进行诊断。病理学检查是确诊恶性肿瘤的金标准。

以上内容仅为本文档的试下载部分，为可阅读页数的一半内容。如要下载或阅读全文，请访问：  
<https://d.book118.com/786021215041010111>