

小儿疹子的鉴别诊断及护理



目录


- 引言
- 小儿疹子的类型与鉴别诊断
- 小儿疹子的护理方法
- 小儿疹子的预防措施
- 结论

contents

01



引言



目的和背景



01

了解小儿疹子的鉴别诊断及护理方法，帮助家长更好地照顾孩子，促进孩子健康成长。



02

随着环境和生活方式的改变，小儿疹子的发病率逐渐上升，了解疹子的鉴别诊断及护理方法对于预防和治疗疹子具有重要意义。



疹子概述

疹子是一种常见的皮肤疾病，表现为皮肤上出现红色斑疹、丘疹、水疱等症状，可伴有瘙痒、疼痛等不适感。


小儿疹子的病因多样，可能与环境、饮食、感染、过敏等因素有关。了解疹子的鉴别诊断及护理方法对于早期治疗和预防具有重要意义。



02



小儿疹子的类型与鉴别诊断



幼儿急疹




总结词

由病毒感染引起，常见于6-24个月大的幼儿，表现为突然高热，持续3-5天后退热并出现皮疹。

详细描述

幼儿急疹通常由人类疱疹病毒6型引起，通过飞沫传播。症状包括突然高热、咳嗽、流涕等类似感冒的症状。发热持续3-5天后突然退热，并出现红色斑丘疹，主要分布在躯干和臀部，持续1-2天后自行消退。



麻疹




总结词

由麻疹病毒感染引起，表现为发热、咳嗽、流涕、结膜炎等，出疹期为发热后3-4天，持续7-10天。

详细描述

麻疹是由麻疹病毒感染引起的呼吸道疾病，通过飞沫传播。症状包括发热、咳嗽、流涕、结膜炎等。出疹期通常在发热后3-4天开始，皮疹首先出现在耳后和发际，逐渐扩散至面部、颈部、手臂等部位，呈玫瑰红色斑丘疹。皮疹持续7-10天后消退，留下棕色色素沉着。




风疹

总结词

- 由风疹病毒感染引起，表现为低热、皮疹、耳后淋巴结肿大等。

详细描述

- 风疹是由风疹病毒感染引起的呼吸道疾病，通过飞沫传播。症状包括低热、皮疹、耳后淋巴结肿大等。皮疹通常在发热后1-2天出现，呈淡红色斑丘疹，主要分布在面部和躯干，持续3-4天后消退。部分患者可能出现关节疼痛、喉咙疼痛等症状。




猩红热

总结词

由A组溶血性链球菌感染引起，表现为高热、头痛、咽痛、皮疹等。

详细描述

猩红热是由A组溶血性链球菌感染引起的呼吸道疾病，通过飞沫传播。症状包括高热、头痛、咽痛、皮疹等。皮疹通常在发热后1-2天出现，呈弥漫性猩红色斑丘疹，皮肤表面光滑，无鳞屑或疱疹。皮疹持续数天并逐渐消退，可能出现脱屑现象。



其他疹子类型

总结词

包括水痘、手足口病、传染性红斑等其他类型疹子。

详细描述

水痘是由水痘-带状疱疹病毒引起，通过飞沫和接触传播。症状包括发热、头痛、乏力等，随后出现红色斑丘疹和水疱，主要分布在躯干和头部，逐渐扩散至全身。

手足口病是由肠道病毒引起，通过接触传播。症状包括发热、头痛、食欲不振等，口腔和手足部出现疼痛性小水疱和溃疡。

传染性红斑是由细小病毒B19引起，通过呼吸道传播。症状包括低热、头痛、关节痛等，面部出现红色斑丘疹并扩散至躯干和四肢。

03



小儿疹子的护理方法

以上内容仅为本文档的试下载部分，为可阅读页数的一半内容。如要下载或阅读全文，请访问：
<https://d.book118.com/786204234024010105>