

# 产程观察的护理

演讲人：

日期：



contents

# 目录

- 产程概述与重要性
- 产前准备工作及注意事项
- 第一产程观察与护理措施
- 第二产程观察与护理措施
- 第三产程观察与护理措施
- 产后恢复期观察与护理指导

01

# 产程概述与重要性



# 产程定义及阶段划分



## 产程定义

产程是指从产妇出现规律宫缩开始，到胎儿胎盘娩出为止的全过程。



## 阶段划分

产程通常被划分为三个阶段，即第一产程（宫颈扩张期）、第二产程（胎儿娩出期）和第三产程（胎盘娩出期）。



# 产程对母婴健康影响

## 对母体影响

产程中，产妇会经历生理和心理上的巨大变化，如疼痛、失血、体力消耗等，这些都会对母体的健康产生影响。

## 对胎儿影响

产程的顺利与否直接关系到胎儿的健康。如产程过长、过短或发生异常情况，都可能导致胎儿窘迫、窒息等危险。



# 密切观察与及时干预意义

## 密切观察

产程中需要医护人员对产妇和胎儿的情况进行密切观察，以便及时发现并处理异常情况。

## 及时干预

对于产程中出现的异常情况，医护人员需要及时干预，如调整产妇体位、使用产钳或胎头吸引器等，以确保母婴安全。同时，及时干预还可以缩短产程时间，减轻产妇痛苦。




02

# 产前准备工作及注意事项





# 产妇身体评估与健康教育



## 身体评估

对产妇进行全面身体检查，包括血压、心率、呼吸、体温等生命体征监测，评估产妇的健康状况及分娩风险。

## 健康教育

向产妇及家属提供分娩相关知识，包括产程进展、疼痛管理、呼吸技巧、用力方法等，帮助产妇建立正确的分娩认知和信心。







# 产房环境设置及设备准备



## 环境设置

确保产房环境安静、整洁、舒适，调节适宜的温度和湿度，提供良好的分娩环境。

## 设备准备

检查产床、胎心监护仪、吸氧设备、急救药品等分娩必需设备是否齐全，并确保其处于良好工作状态。



# 医护人员配备与沟通协作



## 医护人员配备

确保有足够的医护人员参与产程观察，包括产科医生、助产士、护士等，明确各自职责和任务。

## 沟通协作

建立有效的沟通机制，确保医护人员之间的信息传递及时、准确，协作紧密，共同应对产程中可能出现的各种情况。

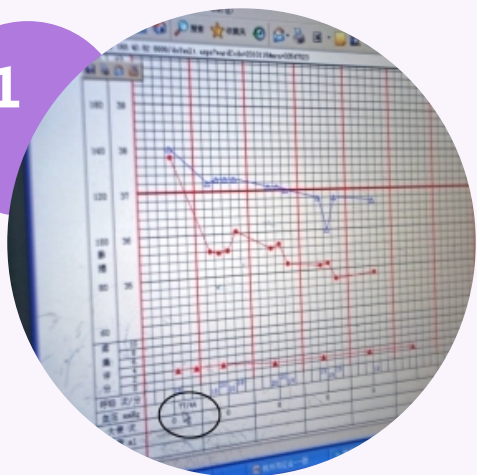
03

# 第一产程观察与护理措施



# 宫缩情况监测与记录方法

01

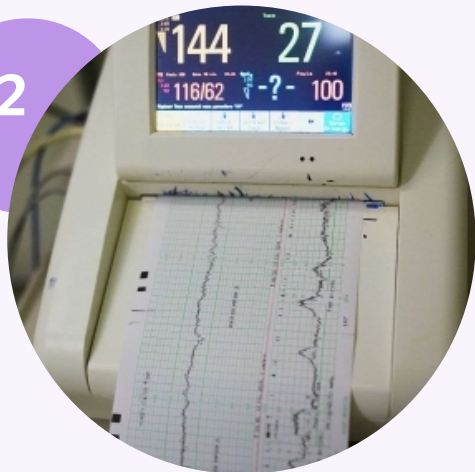


宫缩强度监测



通过胎心监护仪或手动监测，观察宫缩的强度和持续时间，记录宫缩间隔和持续时间。

02



宫缩压力监测



使用宫缩压力传感器放置在产妇腹部，连续监测宫缩时子宫内压力的变化。

03



宫缩图形记录



通过胎心监护仪的宫缩图形记录功能，直观显示宫缩情况和趋势。



# 胎心率变化规律及异常处理



## 胎心率监测

使用胎心听诊器或胎心监护仪监测胎心率，正常胎心率为120-160次/分钟。



## 胎心率变化规律

观察胎心率随宫缩和胎动的变化情况，了解胎儿宫内状况。



## 异常处理

发现胎心率异常时，及时采取左侧卧位、吸氧等措施，并报告医生处理。

以上内容仅为本文档的试下载部分，为可阅读页数的一半内容。如要下载或阅读全文，请访问：  
<https://d.book118.com/78711220004006155>