




任彩芬



任彩芬

第三单元 传递我们的心声


有创意的字

美术字体设计






这些字各自有什么特点吗？
经常用在哪些地方呢？





海报


书籍封面



手抄报



宣传标语





有创意的字：即美术字，是用新思维、新构图、新手段对文字形象经过艺术处理的实用字体。

美术字的类别：黑体字、宋体字、变体字等。

美术字的特点是：字体整齐、醒目、美观、易认，是开展宣传、教育不可缺少的工具。

美术字的应用范围有：报纸、杂志、路牌、灯箱、广告宣传、标语、板报……



美术字的类别：常用美术字体主要有宋体、黑体、变体美术字。

好好学习

天天向上



黑体

这种字体，笔划横竖粗细一致，方头方尾，朴素大方，醒目有力。

书写时，用笔直落直起，无须勾挑顿挫；要注意：保持用笔的垂直方向。




宋体

宋体字，起源于宋朝刻印时期，是集颜真卿，柳公权，欧阳询，虞世南等书法的特点演化而来。

这种字体，挺直、秀丽，笔划横细竖粗，起笔收笔都有明显的顿迹。

书写时，“点如水滴撇似刀，横细竖粗捺如扫，左钩右钩鹅进食，横到尽时有三角。”






黑体字的书写步骤：

1. 打格

根据应用场合的需要，确定字的大小和形状。一般情况下打正方形字格，字与字之间留一定间距。





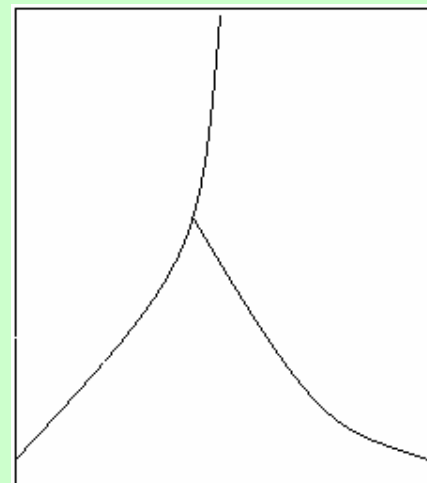
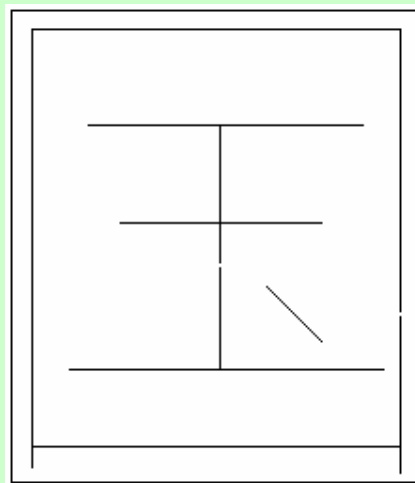
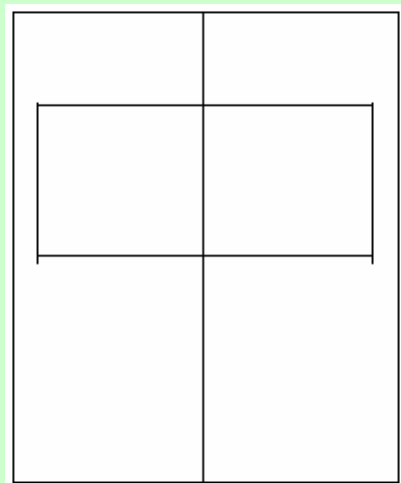
2. 结构布局

要写好美术字，仅仅做到方、正、笔划统一还不够，必须考虑字的结构，字才能匀称美观。汉字可分为独体字和组合字两种。组合字包括上（中）下，或左（中）右，或内、外等结构。独体字有：**王、木、中**等，要注意每一划在整个字中的位置。组合字有：**明、傲、穿、黑、国、用**等等。必须注意各部分在整个字中所占的比例。





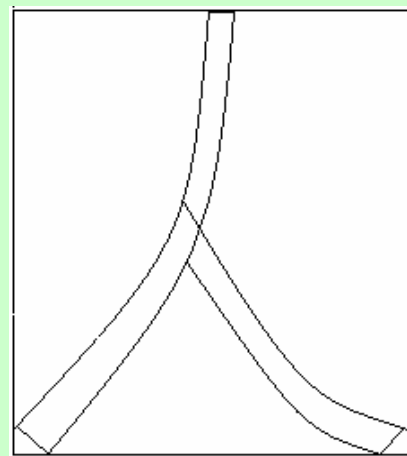
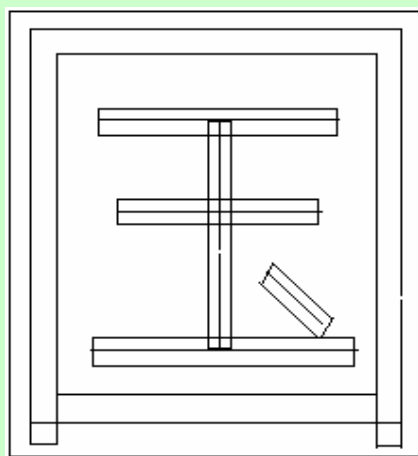
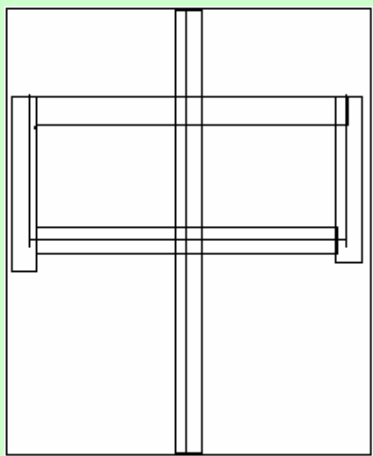
3.定骨架

用单线确定字形，用笔要轻，
笔迹宜淡。





4. 双勾字形

笔划要统一，按骨架的位置画笔划。



5.填色:

按需要选择颜色，填色一般先画轮廓，再在中间填色。






黑体字的书写要求:





(1) 字形匀称，大小统一，可有小变化。

如：“王”字中间一横可以略短。使其统一中有变化，符合形式美法则。



(2) 上紧下松，上大下小。

字的重心略偏上。如：“中”字扁口要偏上；又如：“王”字中间一横稍微向上一一点，使上下距离不等；又如：“木”字一横要偏上。



以上内容仅为本文档的试下载部分，为可阅读页数的一半内容。如要下载或阅读全文，请访问：<https://d.book118.com/788075113132006116>