

《吞咽障碍的评定》PPT课件

制作人：Ppt制作者
时间：2024年X月





目录

- 第1章 吞咽障碍概述
- 第2章 吞咽障碍的临床表现
- 第3章 吞咽障碍的治疗方案
- 第4章 吞咽障碍的预防措施
- 第5章 吞咽障碍的康复护理
- 第6章 吞咽障碍的总结与展望

• 01

第1章 吞咽障碍概述



什么是吞咽障碍？

吞咽障碍是指食物或液体在通过口腔、咽喉时发生异常，导致吞咽困难的情况。主要症状包括咽喉疼痛、呕吐、吞咽困难等。

吞咽障碍的分类

神经性吞咽障碍

由神经系统问题引起的吞咽困难

功能性吞咽障碍


吞咽困难不明显，但可能存在问题

其他类型的吞咽障碍

包括药物引起的吞咽困难等

解剖性吞咽障碍

由口腔、咽喉结构异常引起的吞咽困难



发生吞咽障碍的原因

吞咽障碍可以由多种原因引起，包括脑卒中、头颈癌、颌面畸形、神经系统疾病等。这些疾病会影响吞咽的正常过程，造成吞咽困难。

吞咽障碍的诊断

详细病史采集

了解患者的病史对诊断十分重要
包括吞咽困难持续时间、症状加重情况等

临床体格检查

检查口腔、咽喉部位的肿胀、疼痛等情况
观察吞咽动作是否正常

影像学检查

通过X光、CT、MRI等技术观察吞咽过程
检测是否有结构异常或异常运动

吞咽功能评估

评估患者吞咽的功能是否正常
分析吞咽障碍的具体原因



01 药物治疗

通过药物缓解吞咽困难症状

02 物理治疗

利用物理手段帮助恢复正常吞咽功能

03 手术治疗

对于严重的吞咽障碍病例，可能需要手术治疗

• 02

第2章 吞咽障碍的临床表现



吞咽障碍的早期 症状

吞咽障碍的早期症状包括口干、吞咽疼痛和口臭。这些症状可能不太明显，但却是吞咽障碍的最早信号。及早发现并进行评估是十分重要的。

吞咽障碍的晚期症状

吞咽困难

日常吞咽粗食时感到困难

喉部异物感

感觉有异物卡在喉咙里无法排出

咳嗽

吞咽时易引起咳嗽反射



吞咽障碍的并发症

营养不良


由于吞咽困难导致
摄入不足

肺炎

吞咽食物误入气管
引起肺部感染

窒息

吞咽困难严重时可能
会发生窒息



吞咽障碍的个体差异

年龄

年轻人更容易适应治疗
老年人吞咽困难风险较高

性别

女性更容易出现吞咽疼痛
男性更容易出现咽部异物感

健康状况

患有喉部疾病者吞咽困难风险
较高
患有消化系统疾病者易出现口
臭



01 药物治疗

如解痉药物、抗酸药物等

02 物理治疗

包括吞咽训练、物理按摩等

03 手术治疗


对于严重病症可能需要手术干预

结语

吞咽障碍是一种常见的疾病，临床表现多样，治疗方法也多样化。在诊断和治疗过程中，需要根据患者的具体情况进行综合评估和个体化治疗。以期提高患者的生活质量和康复效果。

• 03

第3章 吞咽障碍的治疗方案



药物治疗

药物治疗是吞咽障碍的常见治疗方式，包括使用抗生素、消炎药和胃肠道保护药物。这些药物能够帮助控制感染、减轻炎症，以及保护消化道黏膜。

康复训练

吞咽功能练习

提高咽喉肌肉的协调性

呼吸训练

加强吞咽和呼吸的协调性

语音训练

修复吞咽功能对语音产生的影响



手术治疗

手术介入

通过手术干预缓解吞咽障碍症状

吞咽肌修复

修复受损吞咽肌肉，提升吞咽能力

手术食管成形术

通过手术重建食管形态，改善吞咽功能



01 **人工喂养**

提供适量的营养支持

02 **营养补充剂**

补充身体所需的各类营养元素

03 **专业膳食调理**

根据个体情况制定合适的膳食方案

以上内容仅为本文档的试下载部分，为可阅读页数的一半内容。如要下载或阅读全文，请访问：
<https://d.book118.com/788140055130006051>