

药物外渗如何处理ppt课件

汇报人：xxx

20xx-03-22





目录

- 药物外渗基本概念与危害
- 药物外渗识别与评估方法
- 局部处理措施与技巧分享
- 全身性治疗方案制定与执行
- 并发症预防策略部署
- 总结回顾与展望未来发展趋势



01

药物外渗基本概念与危害





药物外渗定义及分类

药物外渗定义

药物外渗是指药物在输注过程中，由于各种原因渗漏到皮下组织，使注射部位出现疼痛、肿胀、红斑等现象。

药物外渗分类

根据药物性质和外渗严重程度，可分为刺激性药物外渗、高渗性药物外渗、化疗药物外渗等。



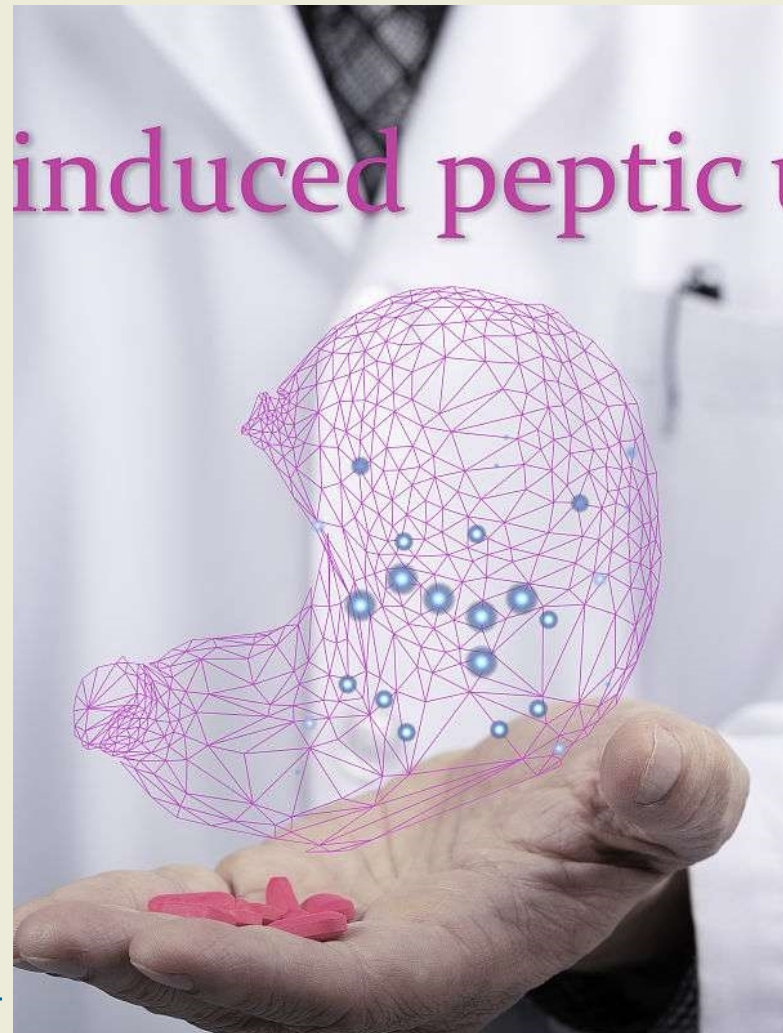
药物外渗发生原因及危险因素

发生原因

包括静脉血管因素、药物因素、操作因素等，如静脉炎、血管硬化、药物浓度过高、输液速度过快、针头固定不牢等。

危险因素

患者年龄、病情、治疗方案等都是药物外渗的危险因素，如老年人、儿童、危重病患者、长期输液患者等。





预防措施重要性



减少药物外渗发生

采取预防措施可以有效减少药物外渗的发生，减轻患者痛苦和医疗负担。

提高医疗质量


加强药物外渗的预防和处理，可以提高医疗质量和患者满意度，减少医疗纠纷的发生。

保障患者安全

药物外渗的预防和处理是保障患者安全的重要措施之一，符合医疗安全和患者权益保障的要求。


02

药物外渗识别与评估方法





临床表现及诊断依据



临床表现

局部红肿、疼痛、皮肤发白、水疱、zu织坏死等。

诊断依据

根据药物种类、外渗量、注射部位及临床表现进行综合判断。



严重程度评估标准

● 轻度

局部红肿、疼痛，无明显水疱和坏死。

● 中度

出现水疱，皮肤发白，疼痛明显，但组织未坏死。

● 重度

局部组织坏死，形成溃疡或瘢痕。





风险评估工具应用

风险评估表

根据药物性质、注射部位、患者年龄、血管条件等因素进行评估。

预警系统

建立药物外渗预警系统，及时发现和处理潜在风险。

独立第三方支付服务

新技术领域的





案例分析：成功识别并处理药物外渗

案例一

患者因输入刺激性药物导致局部红肿、疼痛，护士及时发现并采取措​​施，避免了严重后果。



案例二

老年患者因血管条件差，输液过程中出现外渗，医护人员通过风险评估和及时处理，减轻了患者痛苦。



案例三

儿科患者因哭闹不配合导致针头移位，造成药物外渗，医护人员迅速应对，确保了患儿安全。

03

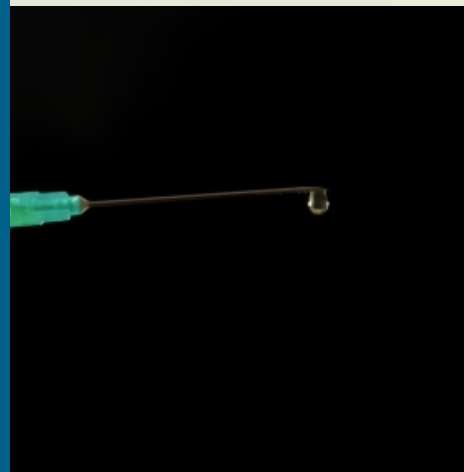
局部处理措施与技巧分享





立即停止输液并拔除针头

发现药物外渗后，应立即停止输液。



拔除针头，避免药物继续外渗。

轻轻按压穿刺点，防止出血。





局部冷敷或热敷应用时机和注意事项

1

冷敷

适用于药物外渗初期，可减轻局部疼痛和肿胀。使用冰袋或冷毛巾，每次冷敷时间不宜过长，避免冻伤。

2

热敷

适用于药物外渗后期，可促进局部血液循环和药物吸收。使用热毛巾或热水袋，注意温度适宜，避免烫伤。

3

注意事项

根据药物性质和渗漏情况选择冷敷或热敷；避免在炎症部位或受损皮肤上进行冷敷或热敷。



●●●● 抬高肢体促进回流方法介绍

抬高肢体

将患肢抬高，以利于静脉回流，减轻肿胀。

抬高方法

可使用枕头、被子等将肢体垫高，使其高于心脏水平。

注意事项

避免过度抬高导致不适或影响血液循环；根据病情和舒适度调整抬高角度和时间。



以上内容仅为本文档的试下载部分，为可阅读页数的一半内容。如要下载或阅读全文，请访问：
<https://d.book118.com/795123034301011200>