

产后并发症妇女的护理产褥感染

汇报人：xxx

20xx-04-27



PROJECT

目录

CONTENTS

- 产后并发症概述
- 产褥感染基本概念
- 产后并发症妇女护理要点
- 产褥感染妇女护理策略
- 并发症预防与处理措施
- 总结：提高产后护理质量，降低产褥感染风险





01 产后并发症概述





定义与分类

产后并发症是指在分娩过程中或产后一定时间内，产妇发生的与分娩或产褥期相关的疾病。


定义

分类

常见的产后并发症包括产后出血、产褥感染、产后心理障碍等。



发病原因及危险因素



发病原因


产后并发症的发生与多种因素有关，如分娩过程中的损伤、感染、产妇体质等。

危险因素

高龄产妇、多胎妊娠、分娩过程中的并发症等都是产后并发症的危险因素。



临床表现与诊断依据



临床表现

产后并发症的临床表现因具体疾病而异，如产后出血表现为yin道大量出血，产褥感染则可能出现发热、疼痛等症状。



诊断依据

医生会根据产妇的病史、临床表现以及相关检查结果来诊断产后并发症。



预防措施及重要性

预防措施

加强孕期保健、提高分娩技术、严格无菌操作等可以有效预防产后并发症的发生。



重要性

预防产后并发症对于保障产妇和新生儿的健康至关重要，可以降低产妇的死亡率和新生儿的患病率。



02 产褥感染基本概念





定义与发病机制

定义

产褥感染是指分娩时及产褥期生殖道受病原体感染，引起局部和全身的炎症反应。

发病机制

病原体侵入生殖道，引起局部或全身炎症反应，严重时可导致脓毒血症、感染性休克等。





病原菌种类及传播途径

病原菌种类

包括细菌、病毒、真菌等，以细菌感染最为常见。

传播途径

主要为内源性感染，即寄生于产妇生殖道的微生物在一定条件下繁殖并引起感染；也可通过外源性感染，如接触被污染的衣物、用具等。





临床表现与诊断方法

主要为发热、疼痛、异常恶露等，严重时可能出现感染性休克等症状。


临床表现

诊断方法

结合临床表现、实验室检查（如血常规、C反应蛋白等）及影像学检查（如B超）进行综合判断。



预防措施及治疗原则



预防措施

加强孕期保健，提高产妇抵抗力；严格无菌操作，减少医源性感染；保持外阴清洁，避免性生活等。

治疗原则

针对病原体选用有效抗生素；支持治疗，如纠正贫血、低蛋白血症等；ju部病灶处理，如切开引流等；严重时住院。



03

产后并发症妇女护理要点





观察病情变化，及时发现异常



01

密切观察生命体征

包括体温、脉搏、呼吸、血压等，以及恶露的颜色、量和气味。

02

注意观察子宫复旧情况

了解子宫底高度和硬度，以及有无压痛等。

03

及时发现感染征象

如发热、疼痛、ju部红肿等症状，应立即报告医生并采取相应措施。



保持环境清洁，防止交叉感染

1

保持室内空气流通

定时开窗通风，保持空气新鲜。

2


做好床单位清洁

保持床单、被罩等物品清洁干燥，定期更换。

3

严格执行消毒隔离制度

对产妇接触的物品和环境进行定期消毒，防止交叉感染。





提供心理支持，缓解焦虑情绪



加强与产妇的沟通交流

了解产妇的心理需求和困扰，及时给予解答和引导。

提供情感支持

鼓励家属给予产妇关心和支持，帮助产妇建立积极的心态。

介绍成功案例

向产妇介绍成功治疗的案例，增强产妇的信心和勇气。

以上内容仅为本文档的试下载部分，为可阅读页数的一半内容。如要下载或阅读全文，请访问：
<https://d.book118.com/798055022130007001>