

# **2023 年风疹,麻疹,腮腺炎, 疫苗药物销售 数据汇报**

**中国产业洞察网  
2023 年 8 月**

# 目录

1.	序言 .....	3
2.	风疹,麻疹,腮腺炎, 疫苗药物简介 .....	4
3.	总销量/总销售额 .....	5
3.1	风疹,麻疹,腮腺炎, 疫苗药物需求群体规模 .....	5
3.2	总销售量/销售额 .....	6
4.	细分市场比重 .....	7
4.1	分都市销量/销售额比重 .....	8
4.2	分规格销量/销售额 .....	9
4.3	分包装销量/销售额 .....	10
5.	重要企业各都市销售规模 .....	11
5.1	A1 企业重要都市销量/销售额 .....	11
5.2	A2 企业重要城 市销量/销售额 .....	12
5.3	A3 企业重要都市销量/销售额 .....	13
6.	重要都市各企业份额 .....	13
6.1	X1 都市重要企业市场份额 .....	14
6.2	X2 都市重要企业市场份额 .....	15
6.3	X3 都市重要企业市场份额 .....	16
6.4	X4 都市重要企业市场份额 .....	17
6.5	X5 都市重要企业市场份额 .....	18
6.6	X6 都市重要企业市场份额 .....	19

6.7	X7 都市重要企业市场份额.....	20
6.8	X8 都市重要企业市场份额.....	21
6.9	X9 都市重要企业市场份额.....	22
6.10	X10 都市重要企业市场份额.....	23

## 图表目录

图表 1-2023-2023 年中国肿瘤患病人群规模（单位：万人） .....	5
图表 2-2023-2023 年中国风疹,麻疹,腮腺炎，疫苗药物总销量记录（单位： MG） .....	6
图表 3-2023-2023 年中国风疹,麻疹,腮腺炎，疫苗药物总销售额记录（单位： 万元） .....	7
图表 4-2023 年中国不同样都市风疹,麻疹,腮腺炎，疫苗药物销售规模 .....	8
图表 5-2023 年中国不同样都市风疹,麻疹,腮腺炎，疫苗药物市场比重（按 销售额算） .....	8
图表 6-2023 年中国不同样规格风疹,麻疹,腮腺炎，疫苗药物销售规模 .....	9
图表 7-2023 年中国不同样规格风疹,麻疹,腮腺炎，疫苗药物市场比重（按 销售额算） .....	9
图表 8-2023 年中国不同样包装风疹,麻疹,腮腺炎，疫苗药物销售规模 .....	10
图表 9-2023 年中国不同样包装风疹,麻疹,腮腺炎，疫苗药物市场比重（按 销售额算） .....	10
图表 13-2023 年中国风疹,麻疹,腮腺炎，疫苗药物重要企业在各都市销售状 况 .....	11
图表 10-2023 年 A1 企业重要都市风疹,麻疹,腮腺炎，疫苗药物销售比重 （按销售额算） .....	12
图表 11-2023 年 A2 企业重要都市风疹,麻疹,腮腺炎，疫苗药物销售比重 （按销售额算） .....	12
图表 12-2023 年 A3 企业重要都市风疹,麻疹,腮腺炎，疫苗药物	

销售比重（按销售额算） .....	13
图表 14-2023 年 X1 都市重要企业风疹,麻疹,腮腺炎，疫苗药物销售比重 （按销售额算） .....	14
图表 15-2023 年 X2 都市重要企业风疹,麻疹,腮腺炎，疫苗药物销售比重 （按销售额算） .....	15
图表 16-2023 年 X3 都市重要企业风疹,麻疹,腮腺炎，疫苗药物销售比重 （按销售额算） .....	16
图表 17-2023 年 X4 都市重要企业风疹,麻疹,腮腺炎，疫苗药物销售比重 （按销售额算） .....	17
图表 18-2023 年 X5 都市重要企业风疹,麻疹,腮腺炎，疫苗药物销售比重 （按销售额算） .....	18
图表 19-2023 年 X6 都市重要企业风疹,麻疹,腮腺炎，疫苗药物销售比重 （按销售额算） .....	19
图表 20-2023 年 X7 都市重要企业风疹,麻疹,腮腺炎，疫苗药物销售比重 （按销售额算） .....	20
图表 21-2023 年 X8 都市重要企业风疹,麻疹,腮腺炎，疫苗药物销售比重 （按销售额算） .....	21
图表 22-2023 年 X9 都市重要企业风疹,麻疹,腮腺炎，疫苗药物销售比重 （按销售额算） .....	22
图表 23-2023 年 X10 都市重要企业风疹,麻疹,腮腺炎，疫苗药物销售比重 （按销售额算） .....	23

# 1. 序言

中国产业洞察网（）是北京立本信息技术有限公司旗下的行业研究汇报及市场研究综合服务商，自 2023 年 8 月正式运行上线，现已发展成为中国规模最大、实力最强的行业汇报和市场研究服务商。

中国产业洞察网医药销售数据库拥有 200 余个治疗类别，50000 多种药物的基础信息；7000 多家国内外制药企业基本面信息；2023 多种药物的国内外市场销售数据；近 10000 家国内外原料药、制剂企业生产信息。

在丰富、详实的医药数据基础上，中国产业洞察网研究团体对各药物不同样细分市场进行了分析，同步对都市重要企业竞争状况进行了分析，最终整理形成《2023 年风疹,麻疹,腮腺炎, 疫苗药物销售数据汇报》。通过汇报，医药研发机构、生产企业、经销商、零售商以及政府和征询机构等单位，可以及时掌握医药市场的真实动态，做出精确有效的商业决策，从而在剧烈的药物市场竞争中占据积极。

## 2. 风疹,麻疹,腮腺炎, 疫苗药物简介

例：多西他赛

【英文名称】 Docetaxel

【其他名称】 泰索帝，多西紫杉醇，多西紫杉，紫杉特尔，Taxotere, TXT

【商品名称】 泰索帝 、艾素、多帕菲

【通用名称】 多西他赛注射液

【适应证】重要治疗晚期乳腺癌、卵巢癌、非小细胞肺癌，对头颈部癌、小细胞肺癌；对胃癌、胰腺癌、黑色素瘤等也有一定疗效。

【使用措施与用量】静脉滴注给药，单药剂量为 75~100mg/m<sup>2</sup>，国内用 75mg/m<sup>2</sup>，联合用药使用 60~75mg/m<sup>2</sup>，静脉滴注 1 小时，每 3 周反复 1 次。近年来，国内外有许多学者采用每周疗法，一般单药剂量为 35~40mg/m<sup>2</sup>，一周 1 次，连用 6 周，停 2 周。推荐在使用多西紫杉醇前每日开始口服地塞米松 8mg，每 12 小时 1 次，连用 3 日。本品应以所提供的溶媒溶解，然后以氯化钠注射液或 5%葡萄糖稀释，终浓度为 0.3~0.9mg/ml。

【制剂与规格】注射用多西他赛：①20mg；②80mg。

【药物分类】抗肿瘤药-细胞毒类药物-作用于微管蛋白的药物

【给药阐明】

- 1.滴注多西紫杉醇时 10 分钟滴速宜在每分钟 20 滴以内。
- 2.滴注多西紫杉醇时 10 分钟内应亲密注意生命体征，测血压 4 次，此后也应注意过敏反应。
- 3.当胆红素超过正常值上限和/或 ALT 及 AST 超过正常值上限 3.5 倍，并伴

AKP 超过正常值上限 6 倍的病人，原则上不应使用本品。

【贮藏】 2~8℃，密闭、遮光保留。

【包装】 西林瓶。(1) 20mg/瓶，(2) 80mg/瓶。

【有效期】 暂定十二个月。

【生产企业】 齐鲁制药有限公司、杭州赛诺菲安万特

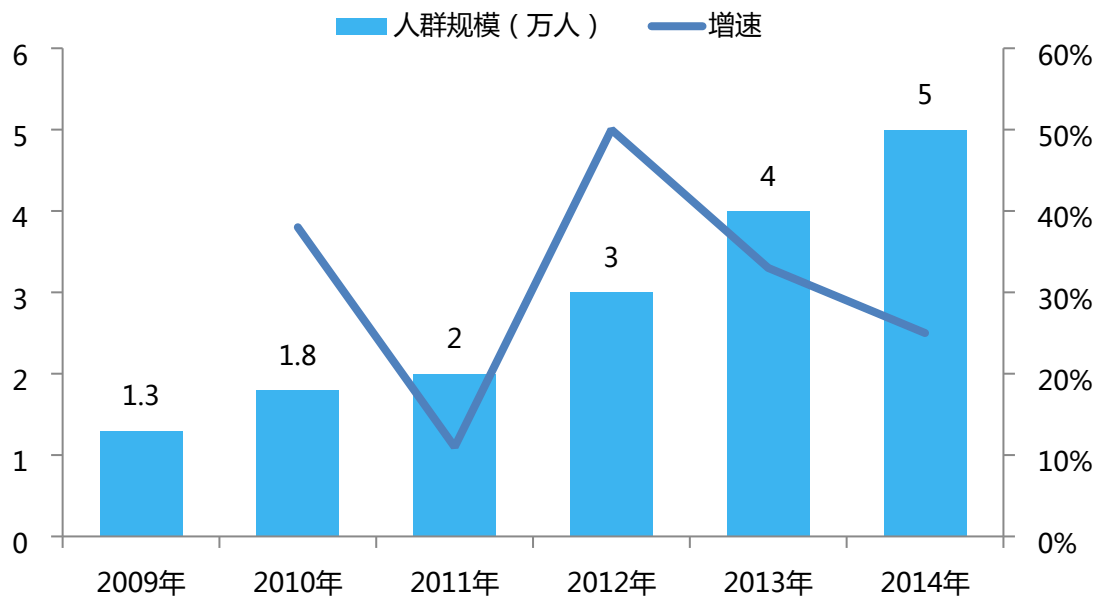


### 3. 总销量/总销售额

#### 3.1 风疹, 麻疹, 腮腺炎, 疫苗药物需求群体规模

中国风疹, 麻疹, 腮腺炎, 疫苗药物患病人群规模分析:

图表 1-2009-2014 年中国肿瘤患病人群规模 (单位: 万人)

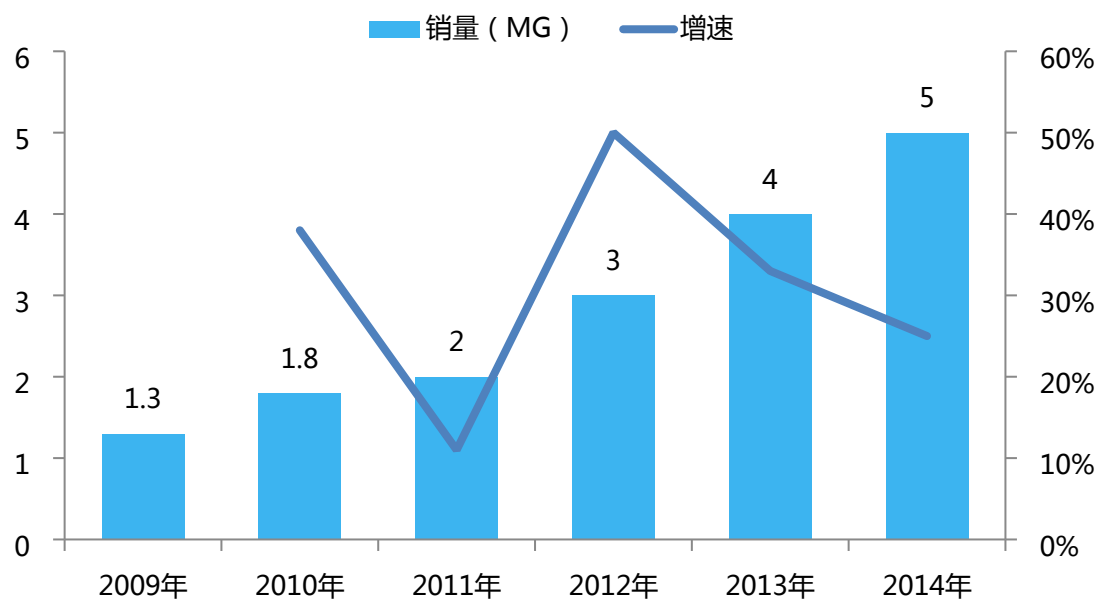


资料来源: 中国产业洞察网, 2023 年

### 3.2 总销售量/销售额

2023 年中国风疹,麻疹,腮腺炎, 疫苗药物销量抵达 5MG, 较 2023 年增长 25%。过去五年 (2023-2023 年) 年复合年均增长 30%。市场需求潜力很大。

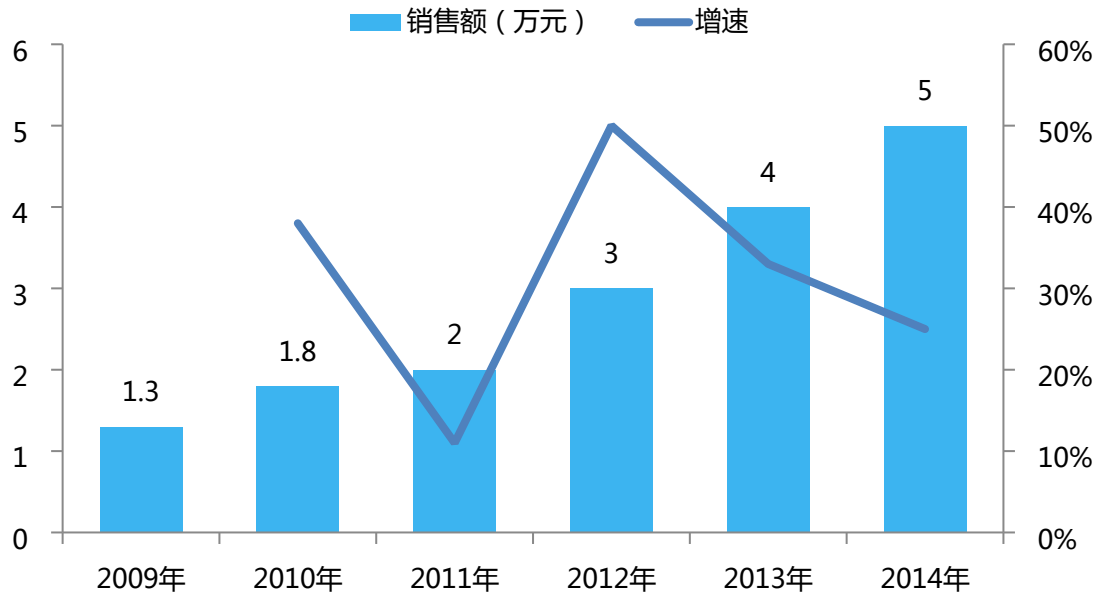
图表 2-2023-2023 年中国风疹,麻疹,腮腺炎, 疫苗药物总销量记录 (单位: MG)



资料来源: 中国产业洞察网, 2023 年

2023 年中国风疹,麻疹,腮腺炎, 疫苗药物销售额抵达 5 万元, 较 2023 年增长 25%。过去五年 (2023-2023 年) 年复合年均增长 30%。

图表 3-2023-2023 年中国风疹, 麻疹, 腮腺炎, 疫苗药物总销售额记录 (单位: 万元)



资料来源: 中国产业洞察网, 2023 年

## 4. 细分市场比重

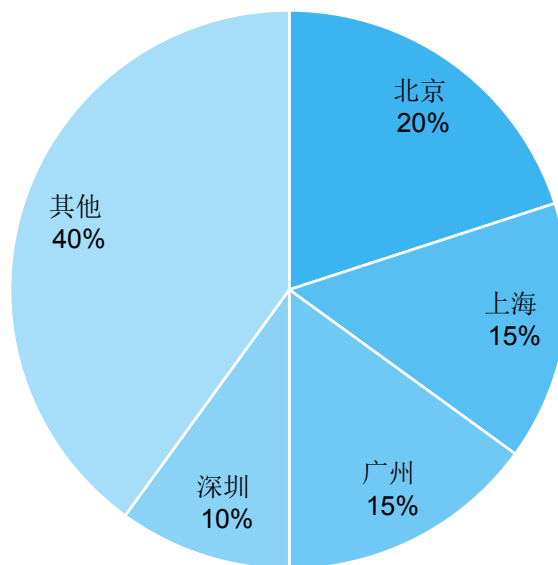
### 4.1 分都市销量/销售额比重

图表 4-2023 年中国不同样都市风疹, 麻疹, 腮腺炎, 疫苗药物销售规模

分都市	销售量 (MG)	销售额 (万元)
北京		
上海		
广州		
深圳		
...		
总计		

资料来源：中国产业洞察网，2023 年

图表 5-2023 年中国不同样都市风疹, 麻疹, 腮腺炎, 疫苗药物市场比重 (按销售额算)



资料来源：中国产业洞察网，2023 年

以上内容仅为本文档的试下载部分，为可阅读页数的一半内容。

如要下载或阅读全文，请访问：

<https://d.book118.com/805004003003011230>