

# 腹部肿瘤的手术治疗和围手术期管理

腹部肿瘤是一类位于腹腔内的肿瘤,包括来自消化系统、泌尿系统、生殖系统等多个器官的肿瘤。手术治疗是腹部肿瘤的主要治疗方式,围手术期的全程管理对于手术成功和患者预后至关重要。

sa

by s s



# 腹部肿瘤的分类和特点



## 肿瘤起源

腹部肿瘤可源自消化系统、泌尿系统、生殖系统等多个器官,不同部位的肿瘤具有独特的临床表现。



## 生长特点

一些腹部肿瘤缓慢生长,无明显症状;有的则快速扩张,压迫周围组织器官,导致症状显著。



## 恶性程度

腹部肿瘤可分为良性和恶性,恶性肿瘤具有较强的侵袭性和转移倾向,预后较差。

# 腹部肿瘤的诊断方法

## 影像学检查

常规使用B超、CT、MRI等检查腹部肿瘤的大小、位置、性质等,了解肿瘤的基本情况。

## 内镜检查

通过胃镜、肠镜等内镜检查可以直接观察肿瘤的表面特征,并可进行活检确诊。

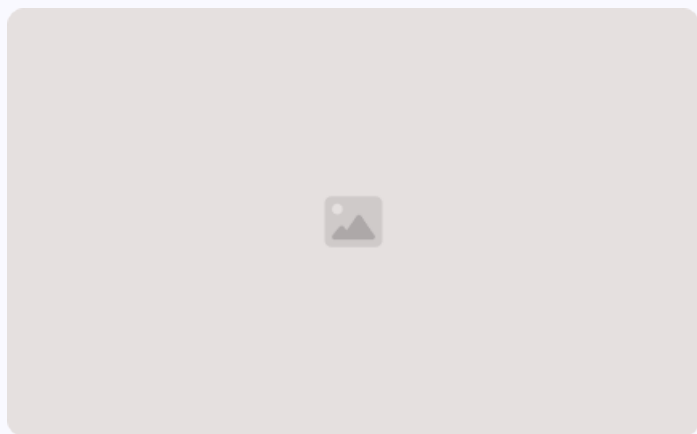
## 功能检查

如消化道肿瘤可进行相关的吞咽、肠道等功能检查,了解肿瘤对生理功能的影响。

## 实验室检查


检测肿瘤标记物可帮助诊断肿瘤的性质,对治疗方案的选择有重要指导意义。

# 手术治疗的适应证和禁忌证




## 手术适应证

腹部肿瘤的手术治疗适用于肿瘤可完全切除、患者耐受手术、预期生存期较长等情况。



## 手术禁忌证

肿瘤广泛转移、局部浸润严重、患者身体状况差等情况下可能禁忌手术。术前评估很重要。



## 手术决策依据

制定手术方案时需权衡肿瘤特点、患者状况、预期效果等因素, 给患者提供最佳治疗。

# 手术方式的选择

## 肿瘤特性评估

针对不同腹部肿瘤的大小、位置、生长特点等,选择最合适的手术方式。

## 手术风险评估

综合评估患者的年龄、身体状况、并发症等,选择风险较低的手术方案。

## 手术目标设定

根据肿瘤的良好恶性、可切除范围等,确定手术的目标是根治切除还是姑息缓解。

## 多学科协作

外科医生、肿瘤科医生等多学科专家共同评估,制定最适合患者的手术方案。

以上内容仅为本文档的试下载部分，为可阅读页数的一半内容。如要下载或阅读全文，请访问：<https://d.book118.com/805143111210011242>