

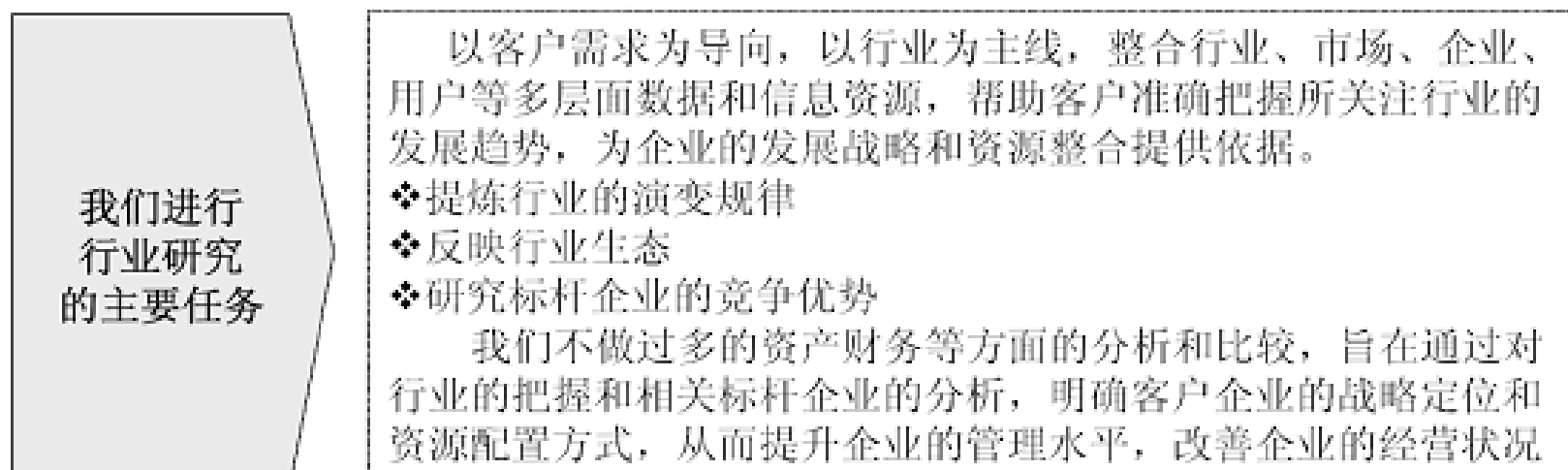
# 智研数据研究中心

精准数据 专业分析

2018-2024 年中国金属铋市场前景研  
究与投资战略咨询报告(目录)

## 什么是行业研究报告

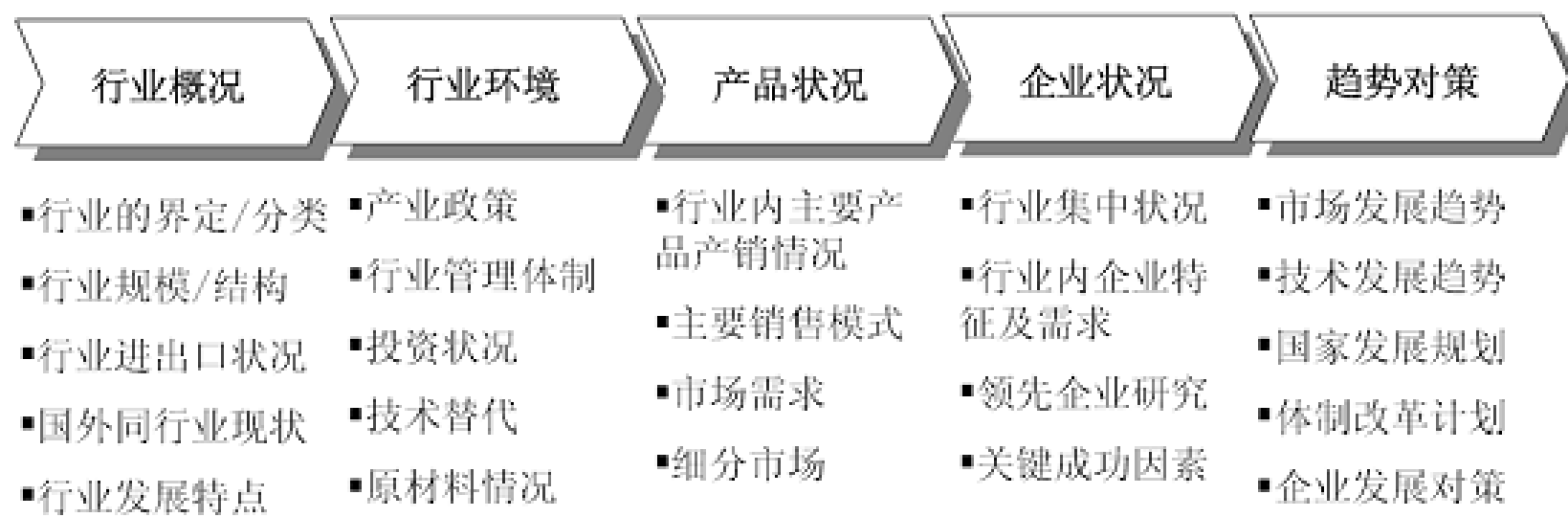
行业研究是通过深入研究某一行业发展动态、规模结构、竞争格局以及综合经济信息等，为企业自身发展或行业投资者等相关客户提供重要的参考依据。



企业通常通过自身的营销网络了解到所在行业的微观市场，但微观市场中的假象经常误导管理者对行业发展全局的判断和把握。一个全面竞争的时代，不但要了解自己现状，还要了解对手动向，更需要将整个行业系统的运行规律了然于胸。

### 行业研究报告的构成

一般来说，行业研究报告的核心内容包括以下五方面：



❖ 受资料的限制，有时候不能够对行业进行全面地分析，分析的思路也会被资料所左右。但是无论如何，我们还是以所有掌握的资料为基础，尽可能对资料进行整合，以揭示行业的现状和发展趋势，为决策提供依据。

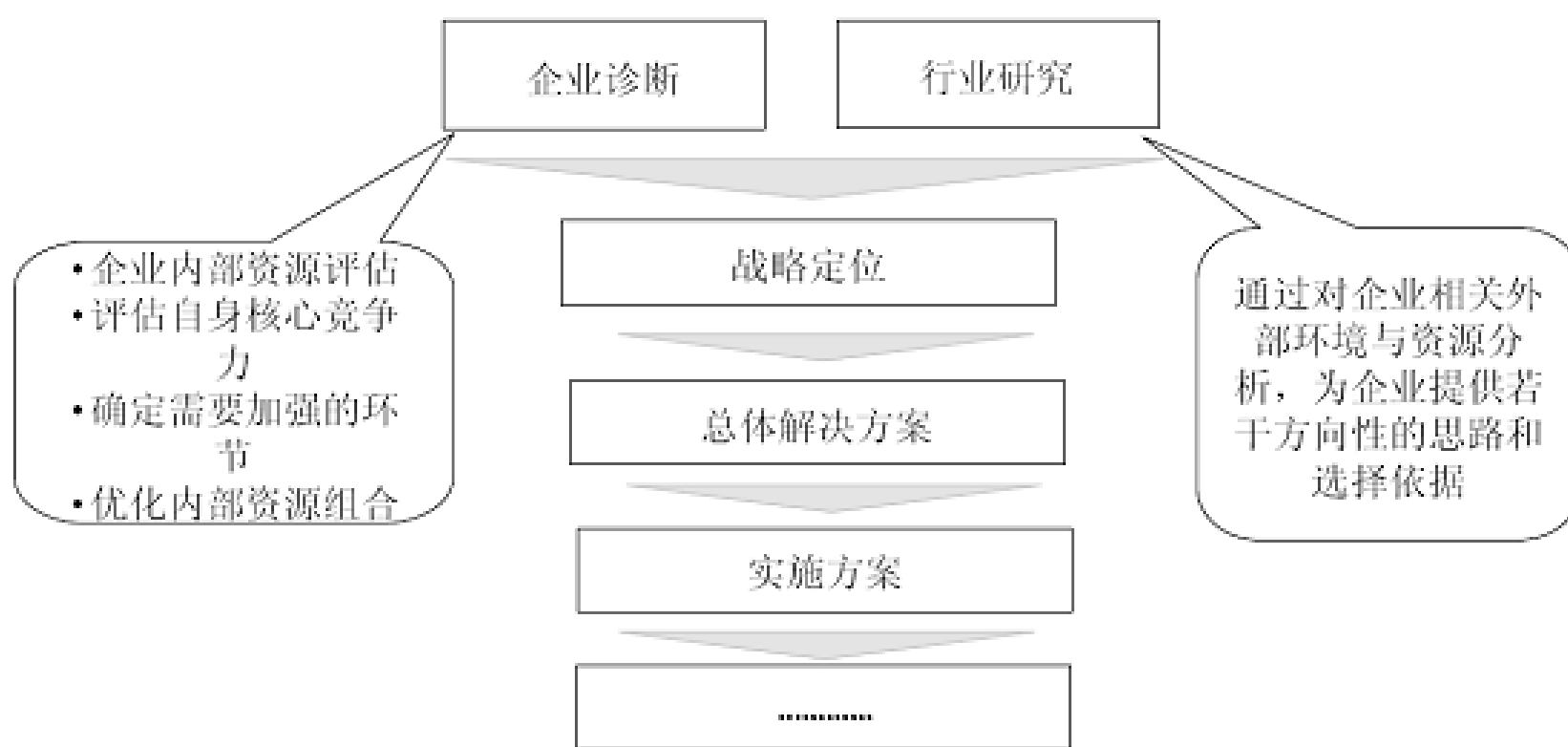
❖ 行业研究的难易程度因行业不同而有所差别。垄断性行业的研究与竞争性行业的不一样，主导性行业的研究与配套性行业的也不一样。更为重要的是，行业不同，资料来源不同，资料的可信程度也不同。

## 行业研究的目的及主要任务

行业研究是进行资源整合的前提和基础。

对企业而言，发展战略的制定通常由三部分构成：外部的行业研究、内部的企业资源评估以及基于两者之上的战略制定和设计。

行业与企业之间的关系是面和点的关系，行业的规模和发展趋势决定了企业的成长空间；企业的发展永远必须遵循行业的经营特征和规律。



行业研究的主要任务：

解释行业本身所处的发展阶段及其在国民经济中的地位

分析影响行业的各种因素以及判断对行业影响的力度

预测并引导行业的未来发展趋势

判断行业投资价值

揭示行业投资风险

为投资者提供依据

## 2018-2024 年中国金属铋市场前景研究与投资战略咨询报告（目录）

出版日期：2018-7

报告价格：印刷版：RMB 8000 电子版：RMB 8000 印刷版+ 电子版：RMB 8200

报告来源：

智研数据研究中心： \_\_\_\_\_

根据根据美国国家地质局于 2017 年发布的《MINERAL COMMODITY SUMMARIES 2014》，截至 2016 年底全球铋储量达到 37 万吨，当中中国储量为 24 万吨，玻利维亚与墨西哥铋储量为 1 万吨。

### 全球铋储量分布图

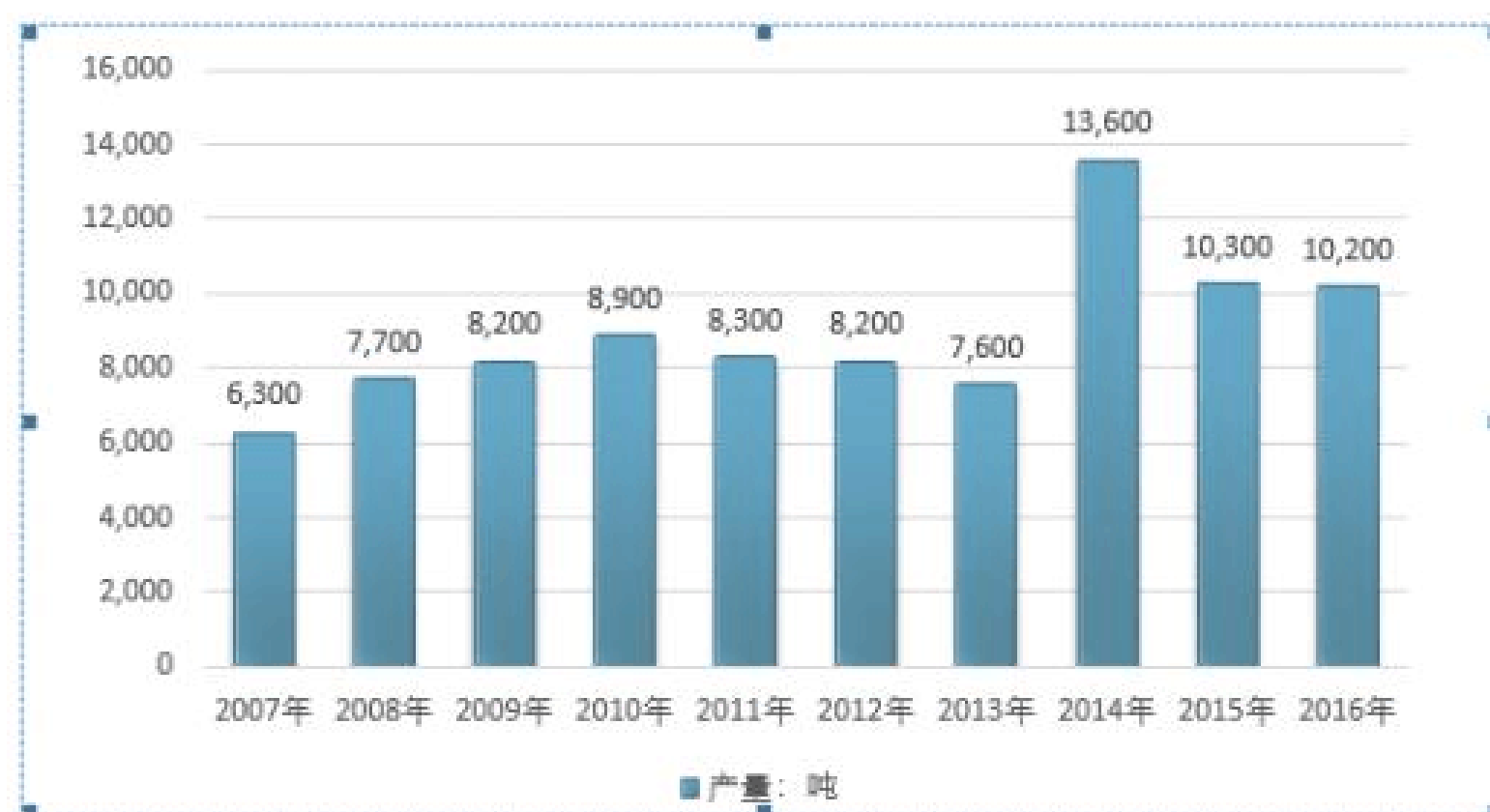


资料来源：USGS

2014 年全球矿山铋产量达 13600 吨，较 2014 年增长

78.95%，为近年来最高点。近两年全球比产量下降，2016 年全球比产量为 10200 吨。

2007-2016 年全球矿山铋产量走势图（单位：吨）



资料来源：USGS

本研究报告数据主要采用国家统计数据，海关总署，问卷调查数据，商务部采集数据等数据库。其中宏观经济数据主要来自国家统计局，部分行业统计数据主要来自国家统计局及市场调研数据，企业数据主要来自于国统计局规模企业统计数据库及证券交易所等，价格数据主要来自于各类市场监测数据库。

报告目录：

第一章 金属铋产业相关概述

第一节 金属铋基础特性

## 第二节 金属铋的来源

- 一、铋矿储量及其分布情况
- 二、铋矿含铋量及开采情况

## 第三节 金属铋用途

## 第二章 2016 年世界金属铋产业发展状况浅析

### 第一节 2016 年世界稀有矿产资源开发利用环境

- 一、全球经济对矿产资源的影响
- 二、世界稀有矿产资源开发利用情况

### 第二节 2016 年世界金属铋发展现状分析

- 一、世界铋业供需状况
- 二、欧洲市场铋价格表现迥异
- 三、世界铋业运行特点分析

### 第三节 2016 年世界金属铋主要国家运行分析

- 一、秘鲁
- 二、墨西哥
- 三、加拿大
- 四、哈萨克斯坦

### 第四节 2016 年世界金属铋开发利用趋势分析

## 第三章 2016 年中国金属铋行业市场发展环境解析

### 第一节 2016 年中国宏观经济环境分析



一、中国 GDP 分析

二、消费价格指数分析

三、城乡居民收入分析

四、社会消费品零售总额

五、全社会固定资产投资分析

六、进出口总额及增长率分析

第二节 2016 年中国金属铋市场政策环境分析

一、中国矿业权评估准全面实施

二、中国运用关税杠杆提高稀有金属出口门槛保护资源

第三节 2016 年中国金属铋产业技术环境分析

一、合金铋冶炼技术

二、干法生产氯化氧铋技术

第四章 2016 年中国金属铋产业运行态势综合分析

第一节 2016 年中国金属铋产业链解析

第二节 2016 年中国金属铋发展分析

一、中国金属铋的应用概述

二、中国金属铋技术发展分析

三、中国金属铋发展动态分析

第三节 2016 年中国金属铋产品行业生产分析

一、辉铋矿

二、泡铋矿

三、铜铋矿

四、菱铋矿

五、方铅铋矿

第四节 2016 年中国金属铋产业发展中存在的问题

第五章 2016 年中国金属铋市场运营现状解读

第一节 2016 年中国金属铋市场供给分析

一、中国金属铋市场供应现状

二、相关供应指标分析

三、影响供应的因素分析

第二节 2016 年中国金属铋市场需求状况分析

一、中国金属铋需求状况分析

二、中国金属铋行业供需分析

三、影响金属铋需求的因素分析

第六章 2014-2016 年中国铋及其制品，包括废碎料进出口数据监测分析

第一节 2014-2016 年中国铋及其制品，包括废碎料进口数据分析

一、进口数量分析

二、进口金额分析

第二节 2014-2016 年中国铋及其制品，包括废碎料出口数据分析

一、出口数量分析



## 二、出口金额分析

### 第三节 2014-2016 年中国铋及其制品，包括废碎料进出口平均单价分析

### 第四节 2014-2016 年中国铋及其制品，包括废碎料进出口国家及地区分析

#### 一、进口国家及地区分析

#### 二、出口国家及地区分析

## 第七章 2016 年中国金属铋产业竞争格局透析

### 第一节 2016 年中国金属铋产业竞争现状

#### 一、技术竞争

#### 二、生产力能力

#### 三、资源利用竞争

### 第二节 2016 年中国金属铋重点产区竞争格局

#### 一、湖南

#### 二、广东

#### 三、江西

### 第三节 2018-2024 年中国金属铋市场竞争趋势分析

## 第八章 2016 年世界主要铋业企业运营状况分析

### 第一节 比利时 — 斯德驰公司 (Sidech S.A.)

#### 一、企业基本概述

二、企业运行态势分析

三、企业国际战略分析

第二节 玻利维亚 —— 塔日纳矿 (Tasna )

第三节 加拿大 - 福成矿业公司 (Fortune Minerals Ltd.)

第四节 越南 - 努法矿业合资公司 (Nui Phao Mining Joint Venture Co. Ltd.)

第九章 2016 年中国金属铋优势重点生产企业竞争力及关键性数据分析

第一节 桂阳银星有色冶炼有限公司

一、企业概况

二、企业主要经济指标分析

三、企业盈利能力分析

四、企业偿债能力分析

五、企业运营能力分析

六、企业成长能力分析

第二节 郴州永星有色金属冶炼有限责任公司

一、企业概况

二、企业主要经济指标分析

三、企业盈利能力分析

四、企业偿债能力分析

五、企业运营能力分析

以上内容仅为本文档的试下载部分，为可阅读页数的一半内容。如要下载或阅读全文，请访问：<https://d.book118.com/805310020024012002>