



统一企业财务分析

单击此处添加副标题

汇报人：XX



目录

统一企业的财务状况	01
统一企业的盈利能力	02
统一企业的偿债能力	03
统一企业的运营能力	04
统一企业的现金流量分析	05
统一企业的财务分析结论	06




01

统一企业的财务状况



资产状况




流动资产：包括
现金、存货等

非流动资产：包
括固定资产、无
形资产等

资产总额：统一
企业总资产规模


资产结构：流动
资产与非流动资
产的比重




负债状况




统一企业负债总额




负债结构：短期负债与长期负债的比例



负债率：与行业平均水平的比较



负债来源：银行贷款、债券等



净资产状况

统一企业净资产总额

净资产增长率

股东权益比例

资产结构与质量分析

经营状况

统一企业2022年营收为548.59亿元，同比增长12.2%。

统一企业2022年毛利率为31.6%，同比下降0.8个百分点。

添加标题

添加标题

添加标题

添加标题

统一企业2022年净利润为12.22亿元，同比增长7.2%。

统一企业2022年净利率为5.8%，同比下降0.3个百分点。



01

统一企业的盈利能力



营业收入

统一企业2019年营业收入为2538亿元人民币，同比增长5.3%。

统一企业2019年毛利率为31.9%，同比下降0.5个百分点。

统一企业2019年净利润为70.9亿元人民币，同比增长6.2%。

统一企业2019年净利率为2.8%，同比下降0.1个百分点。

净利润

净利润是指企业在一定时期内所获得的净收益

统一企业2019年净利润为13.32亿人民币

净利润率反映了企业的盈利能力

统一企业2019年净利润率为10.8%

毛利率

定义：毛利率是企业的毛利润与营业收入之间的比率

计算公式：毛利率 = (毛利润 / 营业收入) × 100%

意义：毛利率反映企业产品的盈利能力和市场竞争力，毛利率越高，说明企业的盈利能力越强

统一企业毛利率分析：通过分析统一企业的毛利率，可以了解该企业的盈利状况和经营效率，从而评估其财务状况和发展前景

净利率

定义：净利润与营业收入的比率

计算公式：净利润/营业收入*100%

作用：反映企业盈利能力的重要指标

影响因素：成本、费用、税务等



01

统一企业的偿债能力



流动比率

流动比率定义：流动比率是流动资产与流动负债的比值，用于衡量企业短期偿债能力。

流动比率计算公式：流动比率 = 流动资产 / 流动负债

流动比率分析：一般情况下，流动比率越高，企业的短期偿债能力越强。但不同行业 and 企业的流动比率存在差异，需结合实际情况进行分析。

流动比率影响因素：流动比率的变动可能受到多种因素的影响，如企业存货、应收账款、现金等流动资产和流动负债的变化等。

速动比率

定义：速动比率是企业的流动资产中扣除存货后的资产与流动负债的比率

计算公式：速动比率 = (流动资产 - 存货) / 流动负债

意义：速动比率用于评估企业短期偿债能力，是债权人在企业破产时的被保护程度

参考值：一般来说，速动比率大于1较为理想，但不同行业标准不同

资产负债率

定义：资产负债率是衡量企业偿债能力的重要指标，表示企业负债总额与资产总额的比率。

分析：资产负债率越高，说明企业负债越多，财务风险越大；资产负债率越低，说明企业资产较多，偿债能力较强。

添加标题

添加标题

添加标题

添加标题

计算公式：资产负债率 = (负债总额 / 资产总额) × 100%。

参考值：一般认为，资产负债率在40%-60%之间比较合适，但不同行业 and 企业的资产负债率水平可能存在差异。

以上内容仅为本文档的试下载部分，为可阅读页数的一半内容。如要下载或阅读全文，请访问：
<https://d.book118.com/805324320040011221>