



电子商务平面设计师

汇报人:<XXX>

2024-01-23



目

CONTENCT

录

- 电子商务平面设计师概述
- 电子商务平面设计基础
- 网店装修设计实战
- 移动端界面设计技巧
- 数据分析与优化策略
- 团队协作与沟通技巧



01

电子商务平面设计师概述



定义与职责



定义

电子商务平面设计师是负责为电子商务平台和产品进行视觉设计和创意策划的专业人员。

职责

根据品牌定位和市场需求，进行电子商务平台整体视觉风格设计、产品详情页设计、广告海报设计、促销活动页面设计等，以提升用户体验和购买欲望。



市场需求与发展趋势

市场需求

随着电子商务的快速发展，对专业平面设计师的需求不断增加。企业需要具备专业知识和创意能力的平面设计师，以提升品牌形象和产品销量。

发展趋势

未来，随着消费者审美水平的提高和市场竞争的加剧，对电子商务平面设计师的要求将更高。设计师需要不断学习和创新，掌握最新的设计理念和技能，以适应市场需求的变化。



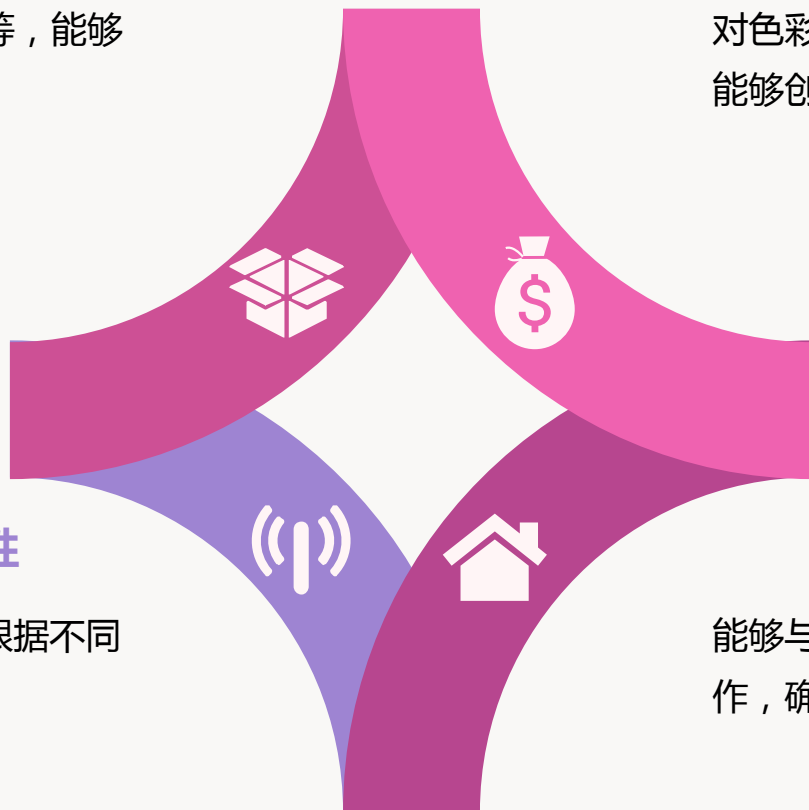
专业技能要求

熟练掌握设计软件

如Photoshop、Illustrator、InDesign等，能够高效地完成设计任务。

具备美术功底和创意能力

对色彩、构图、排版等视觉元素有敏锐的洞察力，能够创作出具有吸引力和独特性的设计作品。



了解电子商务平台和产品特性

熟悉不同平台的设计规范和要求，能够根据不同产品和目标受众进行有针对性的设计。

具备团队合作精神和沟通能力

能够与团队成员和相关部门保持良好的沟通和协作，确保设计方案的顺利实施。



02

电子商务平面设计基础



色彩搭配与运用

色彩心理学

了解不同色彩对消费者心理的影响，如红色代表激情和活力，蓝色代表信任和稳定。

色彩搭配原则

掌握基本的色彩搭配原则，如对比色、类似色、冷暖色等，以营造和谐的视觉效果。

色彩在电商设计中的运用

根据不同行业和产品特点，运用合适的色彩搭配来突出主题，引导消费者关注重点。





排版布局与视觉传达



80%

排版原则

遵循对比、重复、对齐和亲密性等排版原则，使设计作品更加整洁、易读。



100%

文字设计

选择合适的字体、字号和行距，以及强化关键词汇，提高文字的可读性和吸引力。



80%

图片与图形元素

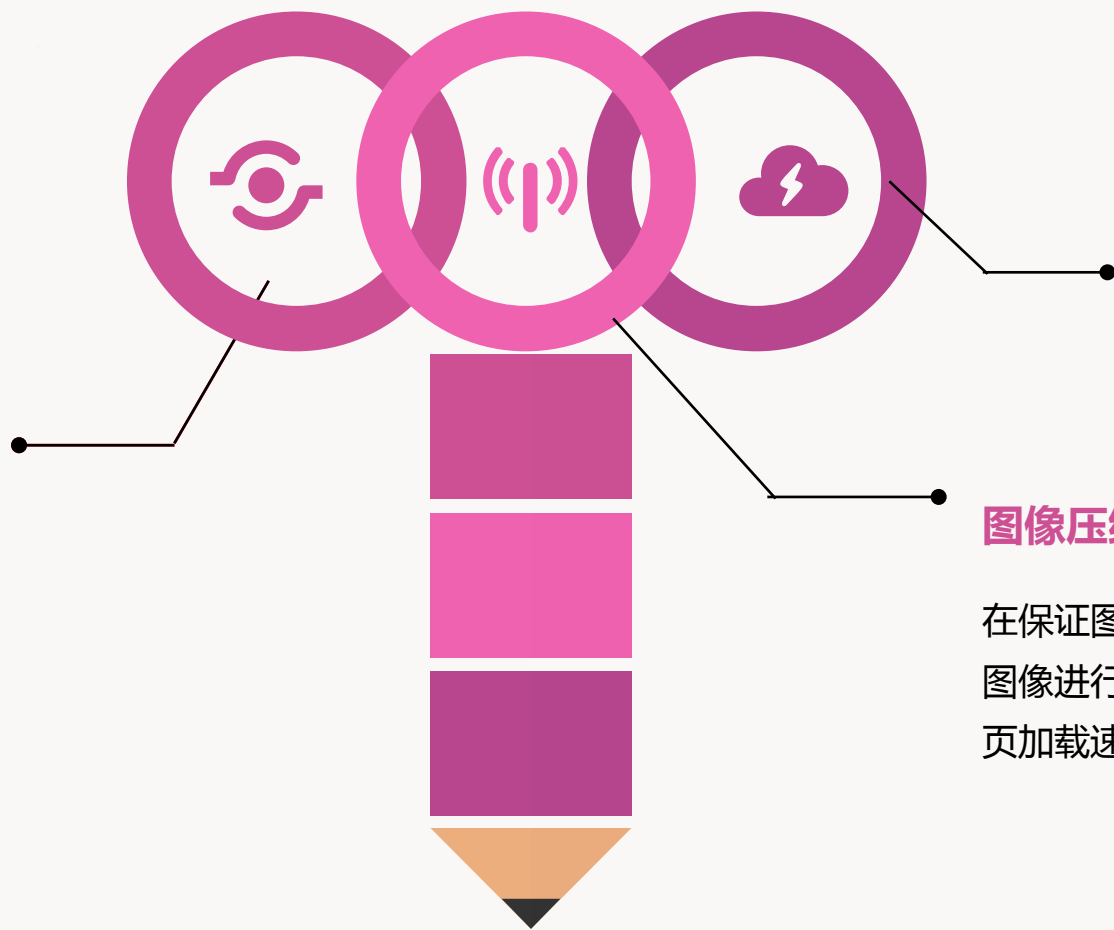
运用高质量图片和图形元素，提升设计的视觉冲击力和专业性。



图像处理与优化

图像调整

掌握基本的图像调整技巧，如亮度、对比度、色彩平衡等，以改善图像质量。



图像修饰

运用滤镜、特效等工具对图像进行美化处理，增强视觉效果。

图像压缩与优化

在保证图像质量的前提下，对图像进行压缩和优化，提高网页加载速度。



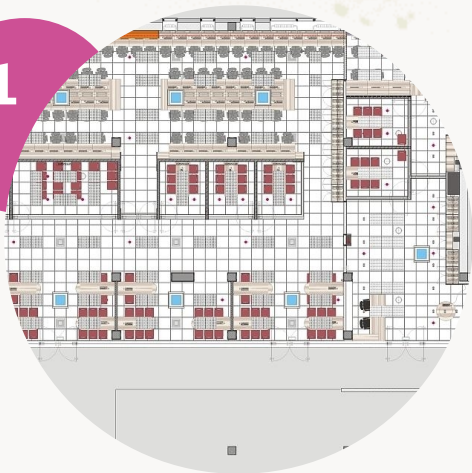
03

网店装修设计实战



网店首页设计

01



布局规划



根据网店定位和目标受众，合理规划首页布局，包括店招、导航、轮播图、商品展示区等。

02




视觉设计



运用色彩、图形、文字等视觉元素，打造符合网店风格和品牌形象的首页视觉设计。

03



交互设计




优化首页用户体验，设置便捷的导航和搜索功能，提供个性化的推荐和导购服务。



商品详情页设计


商品展示

运用高清图片、3D模型、视频等多种形式，全方位展示商品外观、细节、功能等特点。



卖点突出

挖掘商品卖点，通过设计手法突出展示，吸引消费者关注和购买。



购买引导

设置醒目的购买按钮和价格标签，提供清晰的商品参数、尺码、颜色等选项，引导消费者顺利完成购买。

以上内容仅为本文档的试下载部分，为可阅读页数的一半内容。如要下载或阅读全文，请访问：
<https://d.book118.com/815304243302011203>