

《品管七手法教材》PPT课 件

制作人：Ppt制作者
时间：2024年X月





目录

- 第1章 品管七手法教材简介
- 第2章 品管七手法概述
- 第3章 品管七手法之第一手法
- 第4章 品管七手法之第二手法
- 第5章 品管七手法之第三手法
- 第6章 总结与展望

• 01

第一章 品管七手法教材简介



课程背景

品管七手法是一种质量管理工具，旨在通过七种方法提高产品和服务的质量。本教材旨在介绍这七种手法的概念和实际应用，帮助学习者掌握质量管理的关键技能。

课程目标

理解品管七手
法的概念

掌握七种手法的定
义和原理

提升质量管理
技能

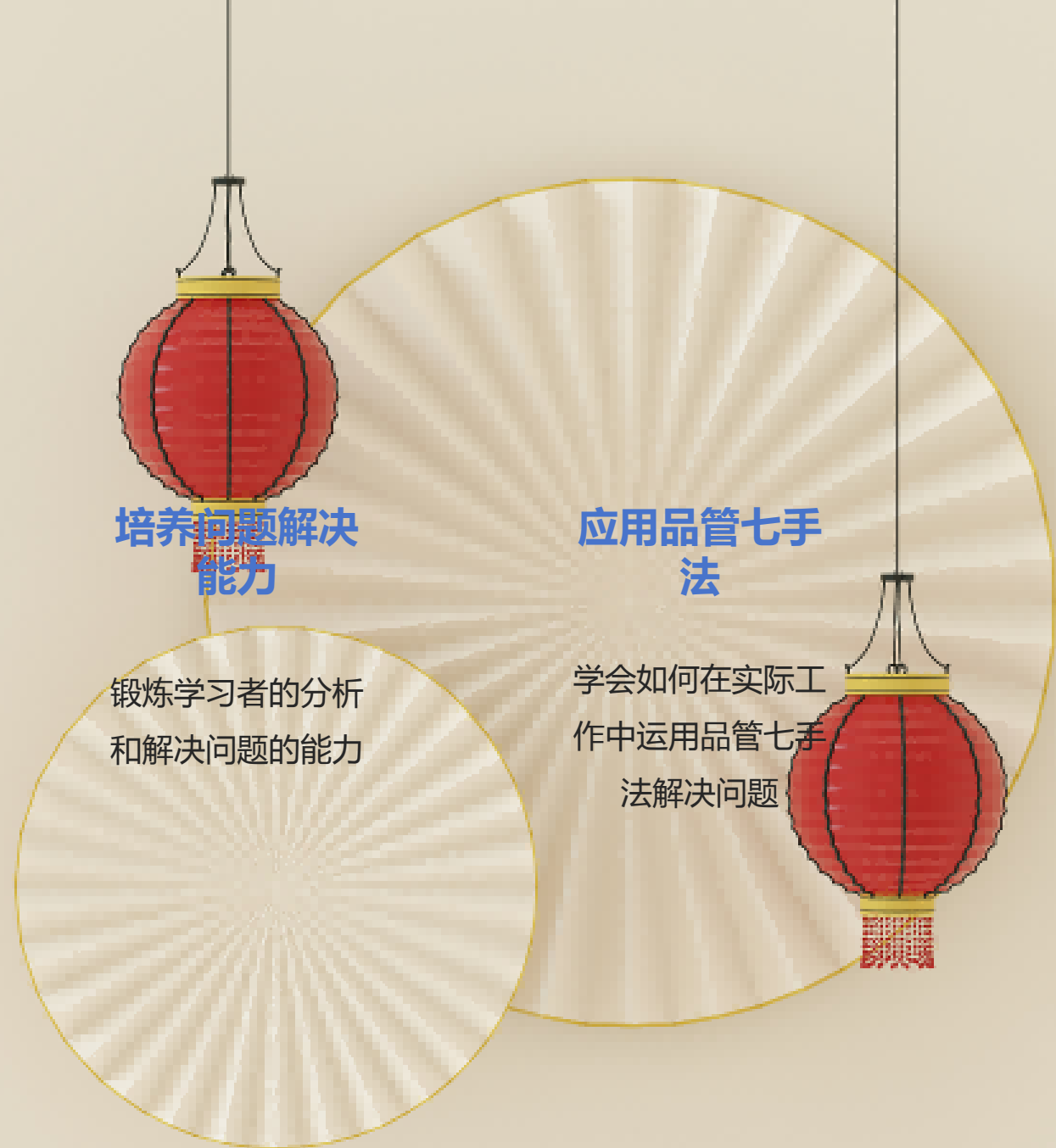
增强质量管理能力，
提高产品和服务质
量

培养问题解决
能力

锻炼学习者的分析
和解决问题的能力

应用品管七手
法

学会如何在实际工
作中运用品管七手
法解决问题



教学方法

互动式学习

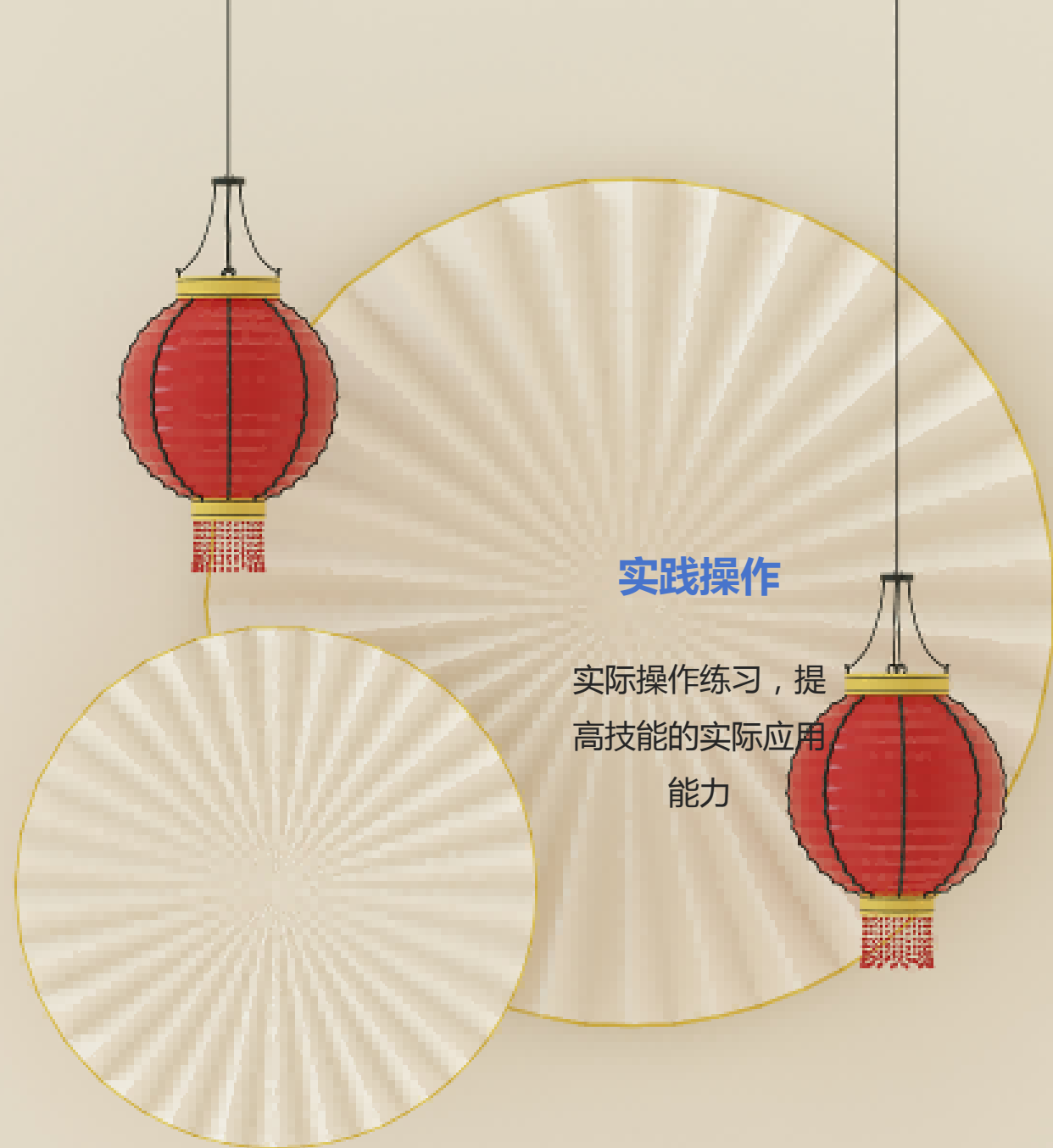
通过讨论和互动，
加深学习者对知识
的理解

案例分析

通过案例分析，帮
助学习者理解如何
应用七手法解决问
题

实践操作

实际操作练习，提
高技能的实际应用
能力





01 引言部分

介绍品管七手法的基本概念和重要性

02 手法一：...

详细讲解第一种品管七手法的应用和实例

03 手法二：...

探讨第二种品管七手法的特点和使用场景

关键概念

品管七手法

七种用于质量管理的有效方法

问题解决


分析和解决出现的质量问题

实际应用

将理论知识应用于实际工作中

质量管理

确保产品和服务符合客户要求的活动



• 02

第2章 品管七手法概述



七手法介绍

品管七手法是指通过七种特定的方法来解决问题和改进质量管理的工具。这些手法包括因果分析法、关联图法、分析图法等，历史悠久，被广泛应用于质量管理领域，是提高产品质量和降低成本的有效途径。

七手法分类

因果分析法

分析问题产生的根本原因

分析图法

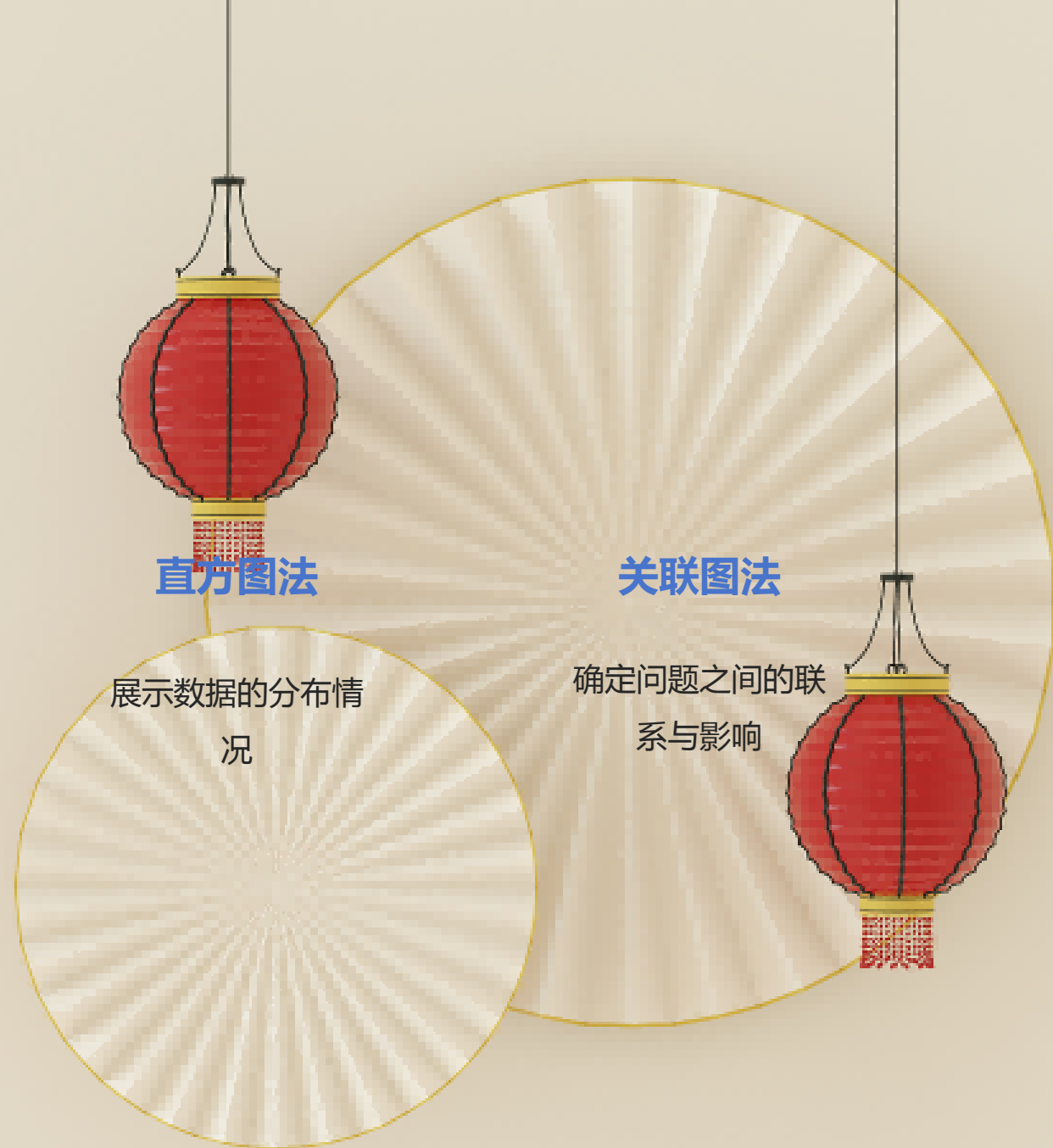
用图形表示数据和趋势

直方图法

展示数据的分布情况

关联图法

确定问题之间的联系与影响





01 汽车制造业


使用因果分析法解决生产线问题

02 医疗行业

应用关联图法提高诊断准确性

03 金融领域

运用分析图法优化投资策略



七手法实践演练

因果分析法

- 明确问题目标
- 收集相关数据
- 分析数据
- 找出根本原因

关联图法

- 构建关联图
- 识别关键节点
- 分析影响关系
- 制定应对方案

分析图法

- 确定分析对象
- 绘制图表
- 分析数据趋势
- 总结结论

直方图法

- 收集数据
- 制作直方图
- 观察数据分布
- 制定改进计划

实践总结

通过对品管七手法的学习和实践演练，学习者可以提升问题解决和质量管理的能力，培养逻辑思维和数据分析能力，从而在实际工作中取得更好的效果。不断实践和总结经验是提高品管水平的重要途径。

• 03

第3章 品管七手法之第一手 法



第一手法概述

第一手法是品管七手法中的第一个步骤，通过定义和原理的讲解，帮助学习者正确理解和应用该手法。理解第一手法的核心概念对于提升生产质量至关重要。

第一手法步骤

1. 准备工作

包括收集资料和准备工具

3. 检查

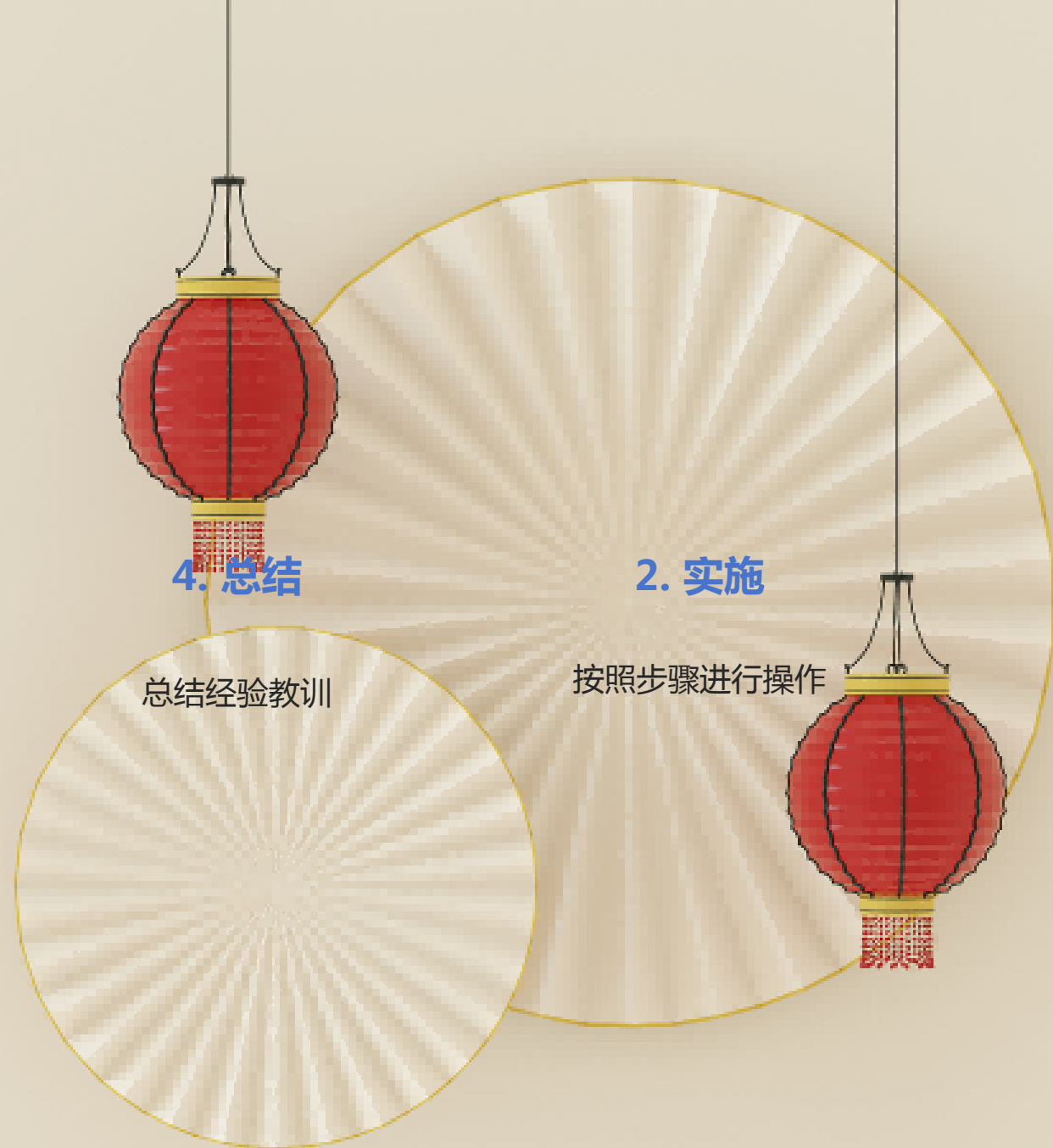
确保操作正确

4. 总结

总结经验教训

2. 实施

按照步骤进行操作





01 提高生产效率


通过第一手法优化流程

02 降低产品残次率

及时发现问题并改进

03 提升产品质量

减少质量缺陷



第一手法练习



练习题1

描述一个生产过程中的问题
应用第一手法进行分析

练习题2

列出生产过程中可能出现的质
量问题
提出改进措施

练习题3

讨论如何在实际生产中运用第
一手法
分享经验和体会

总结

**掌握第一手法
的重要性**

关键在于理解概念

持续改进

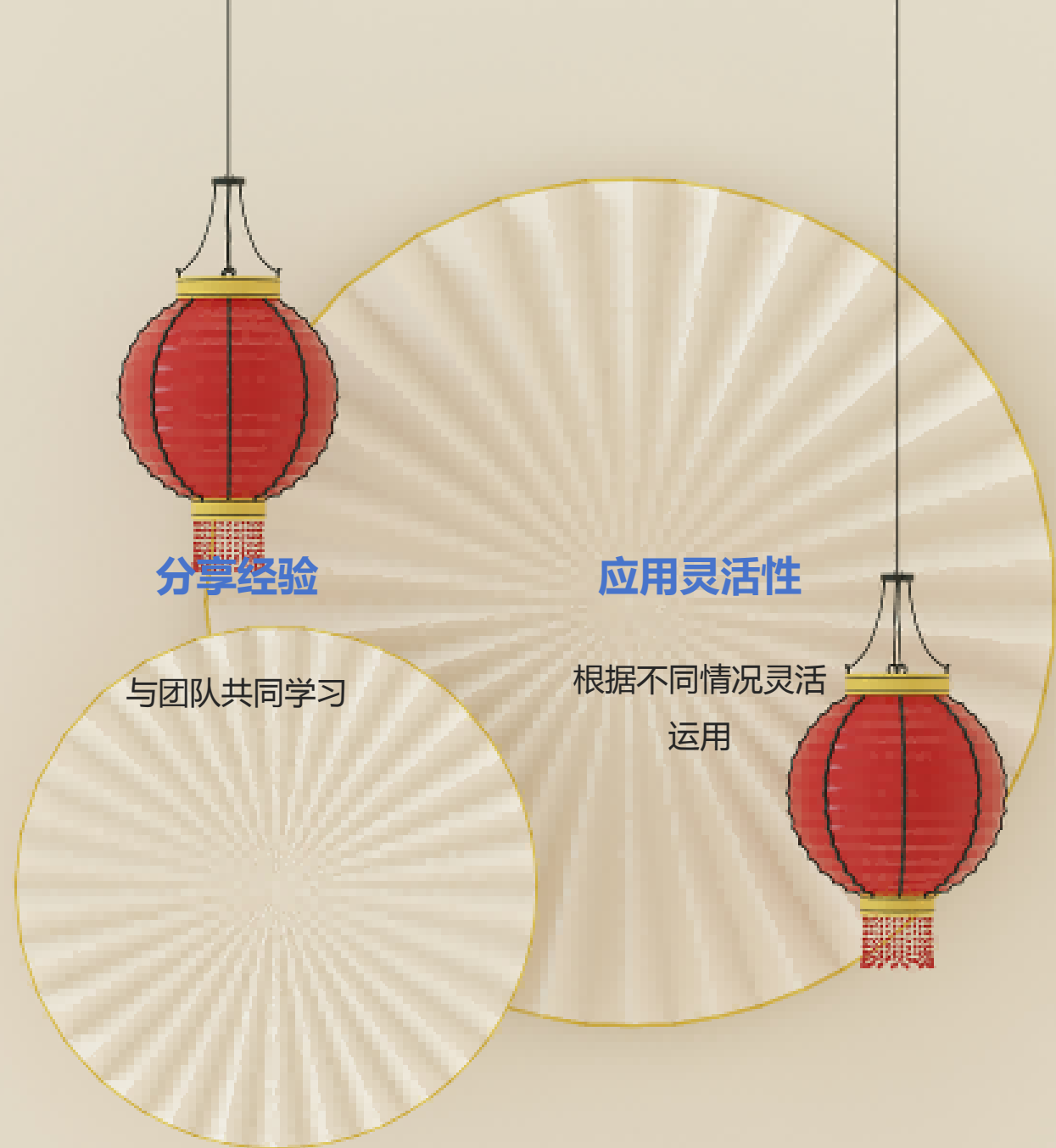
反复练习和总结经
验

分享经验

与团队共同学习

应用灵活性

根据不同情况灵活
运用



以上内容仅为本文档的试下载部分，为可阅读页数的一半内容。如要下载或阅读全文，请访问：
<https://d.book118.com/816224002225010105>