

救护员培训ppt课件

汇报人：文小库

2023-12-15



| CATALOGUE |

目录

- 引言
- 救护基础知识
- 现场救护技能培训
- 医疗设备与药品使用培训
- 紧急情况下的沟通与协作能力培养
- 总结与展望



01

引言



培训目的和背景

提高救护员的专业技能

通过培训，使救护员掌握基本的急救知识和技能，提高应对突发事件的能力。



适应社会发展的需要

随着社会的不断发展，对救护员的专业技能和服务质量提出了更高的要求，因此需要不断加强培训和提高。



保障公众安全

救护员在各种场合扮演着重要的角色，他们的专业能力和素质直接关系到公众的生命安全。



培训对象和目标

培训对象

面向广大救护员，包括专业医护人员、志愿者、社会工作者等。

培训目标

使救护员掌握基本的急救知识和技能，提高应对突发事件的能力，更好地为公众服务。同时，通过培训，增强救护员的责任感和使命感，提高服务质量。





02

救护基础知识



救护概念与原则



救护概念

救护是指在发生事故、疾病或其他紧急情况下，对受害者进行及时、有效的初步救援和护理，以减轻痛苦、防止伤势恶化，为进一步治疗和康复打下基础。

救护原则

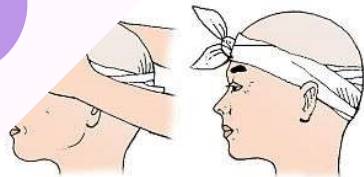
以挽救生命为首要目标，遵循“先救命后治伤”的原则，同时注重保护受害者的隐私和尊严。



常见急救技能与知识

心肺复苏术 (CPR)

包括胸外按压、人工呼吸等基本操作，用于挽救心跳骤停患者的生命。



三角巾帽式包扎



包扎技巧

学会正确的包扎技巧，以保护伤口、减少感染风险。

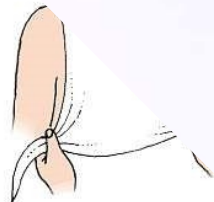


头部十字包扎



止血方法

掌握常用的止血方法，如直接加压止血、止血带止血等，用于控制出血。



搬运患者

了解正确的搬运方法和注意事项，确保患者安全转移。

紧急情况下的处理措施



判断紧急情况

根据受害者的症状和体征，快速判断是否需要紧急救援。



呼叫急救

在紧急情况下，及时拨打急救电话或通知相关人员，请求专业救援。



现场急救

在等待专业救援人员到达的过程中，进行必要的初步处理，如心肺复苏、止血等。



转运患者

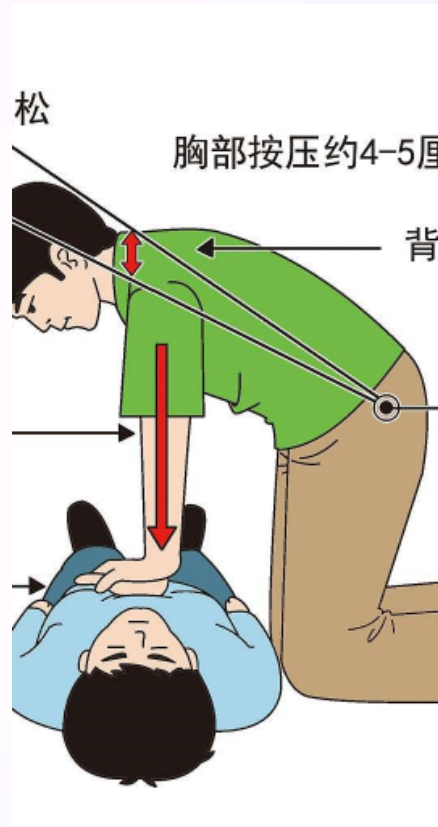
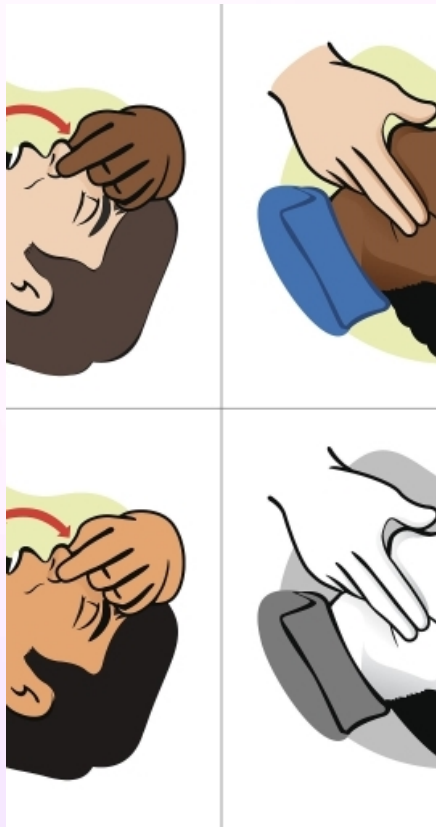
在专业救援人员到达现场后，协助将患者安全转运至医疗机构接受进一步治疗。

The background features a soft gradient from light purple to light blue. Several colorful, translucent rings in shades of pink, blue, and purple are scattered across the scene. In the center, a white square with a black border contains the number '03'. Two thin black lines extend from the corners of this square towards the left and right edges of the frame.

03

现场救护技能培训

心肺复苏术（CPR）操作流程及注意事项



操作流程

判断患者意识、呼救、摆放体位、胸外按压、开放气道、人工呼吸等步骤。



注意事项

注意按压深度、频率和节律，保持呼吸道通畅，避免过度通气等。

止血、包扎、固定等基本技能培训

● 止血方法

直接加压止血、止血带止血等。

● 包扎技巧

绷带包扎、三角巾包扎等。

● 固定方法

夹板固定、石膏固定等。



以上内容仅为本文档的试下载部分，为可阅读页数的一半内容。如要下载或阅读全文，请访问：
<https://d.book118.com/81800107606006057>