



胃穿孔的急救护理



目

CONTENCT

录

- 引言
- 胃穿孔的症状与诊断
- 急救护理措施
- 并发症的预防与处理
- 康复期护理与指导
- 总结与展望



01

引言



目的和背景



提高对胃穿孔的认识

通过介绍胃穿孔的定义、原因及急救护理措施，提高公众和医护人员对胃穿孔的认知水平，以便及时采取有效的急救措施。

降低胃穿孔的死亡率

胃穿孔是一种严重的急腹症，若不及时救治，可能导致休克甚至死亡。通过急救护理，可以迅速稳定患者病情，为后续治疗争取时间，从而降低死亡率。



胃穿孔的定义和原因



定义

胃穿孔是指胃壁全层破裂，导致胃内容物漏入腹腔引起的急性腹膜炎。这是一种严重的急腹症，需要及时救治。

原因

胃穿孔的常见原因包括胃溃疡、胃癌、外伤、医源性损伤等。其中，胃溃疡是最常见的原因之一，长期胃溃疡可能导致胃壁变薄，最终引发穿孔。此外，胃癌、外伤、手术等也可能导致胃穿孔的发生。



02

胃穿孔的症状与诊断



症状表现



腹痛

突然发生的剧烈腹痛，疼痛部位多位于上腹部或左上腹部。



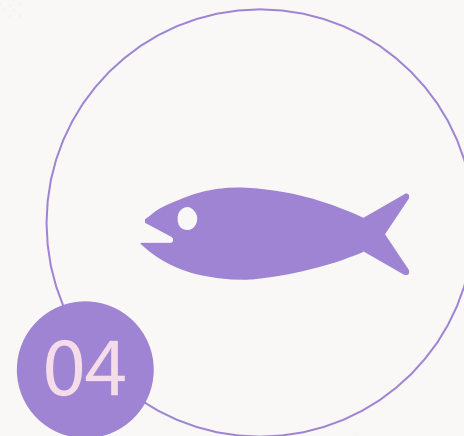
恶心与呕吐

常伴有恶心，呕吐物多为胃内容物，有时可混有血液。



腹胀

腹部胀气，可伴有肠鸣音减弱或消失。



休克症状

严重者可出现面色苍白、四肢湿冷、脉搏细速、血压下降等休克症状。




诊断方法



腹部X线检查

可见膈下新月状游离气体影，是胃穿孔的典型影像学表现。



腹部CT检查

可发现腹腔内游离气体和积液，有助于明确诊断。



腹腔穿刺

抽出含胆汁或食物残渣的液体，可协助诊断。



胃镜检查

可直接观察胃内病变，对胃穿孔的诊断和治疗有重要意义。



03

急救护理措施



保持呼吸道通畅

确保患者呼吸道通畅

立即清除患者口腔和鼻腔内的分泌物、呕吐物或血液，保持呼吸道通畅。

给予吸氧

根据患者病情，给予适当浓度的氧气吸入，以改善缺氧症状。

监测呼吸功能

密切观察患者的呼吸频率、节律和深度，及时发现并处理呼吸功能障碍。





控制出血和感染



80%

止血措施

对于胃穿孔引起的出血，应立即采取止血措施，如使用止血药、压迫止血等。



100%

抗感染治疗

根据患者病情，选用适当的抗生素进行抗感染治疗，以预防和控制感染。



80%

监测生命体征

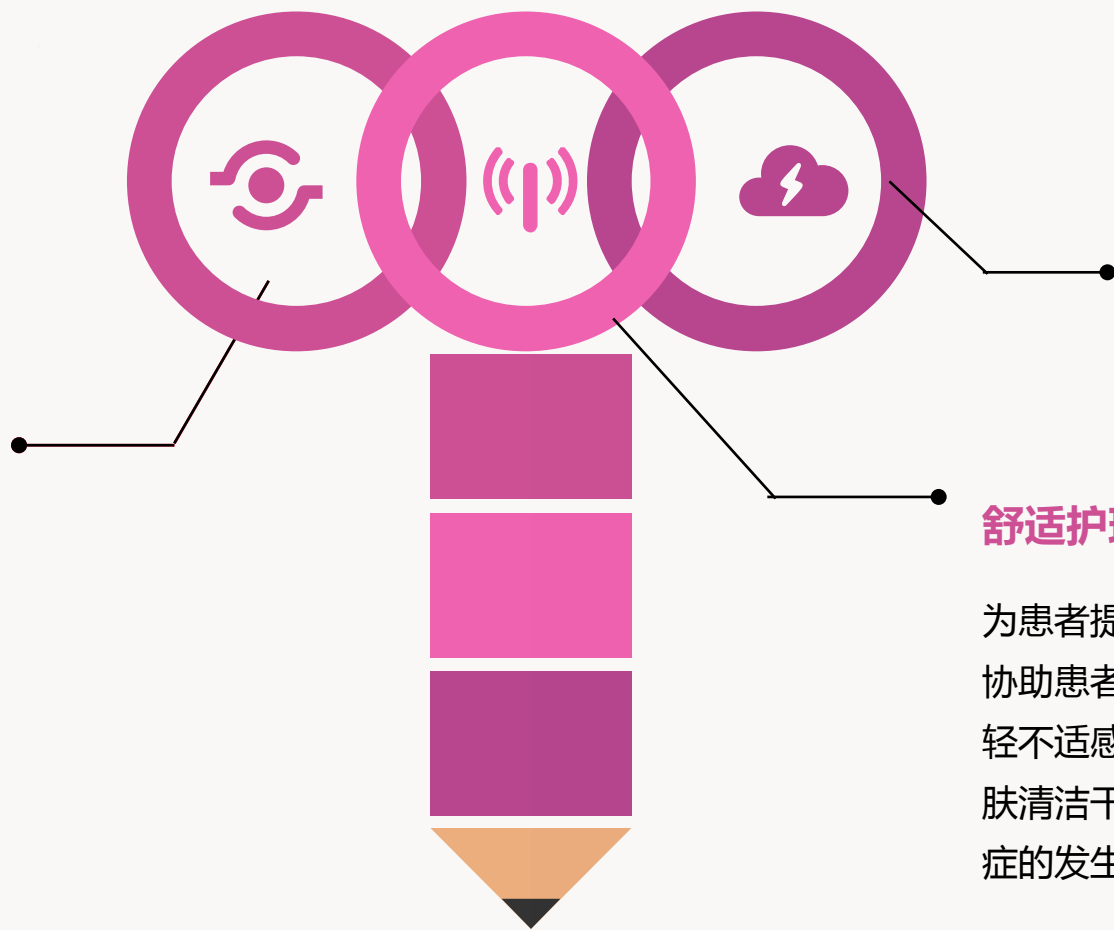
密切观察患者的体温、脉搏、呼吸和血压等生命体征，及时发现并处理异常情况。



缓解疼痛和不适

疼痛评估

对患者的疼痛程度进行全面评估，了解疼痛的性质、部位和程度。



镇痛治疗

根据疼痛评估结果，选用适当的镇痛药物进行镇痛治疗，以减轻患者痛苦。

舒适护理

为患者提供安静、舒适的环境，协助患者采取舒适的体位，减轻不适感。同时，保持患者皮肤清洁干燥，预防压疮等并发症的发生。

以上内容仅为本文档的试下载部分，为可阅读页数的一半内容。如要下载或阅读全文，请访问：
<https://d.book118.com/818047041111006054>