

混合型颈椎病护理



 2023

目录

CATALOGUE

- 混合型颈椎病概述
- 混合型颈椎病的治疗
- 混合型颈椎病的护理
- 混合型颈椎病的预防

PART 01

混合型颈椎病概述



定义与分类

定义

混合型颈椎病是指颈椎间盘退行性改变及其继发性椎间关节退行性变所致脊髓、神经根、椎动脉、交感神经等邻近组织受累，并呈现相应的临床表现。

分类

根据受累组织不同，混合型颈椎病可分为脊髓型、神经根型、椎动脉型和交感神经型等类型。






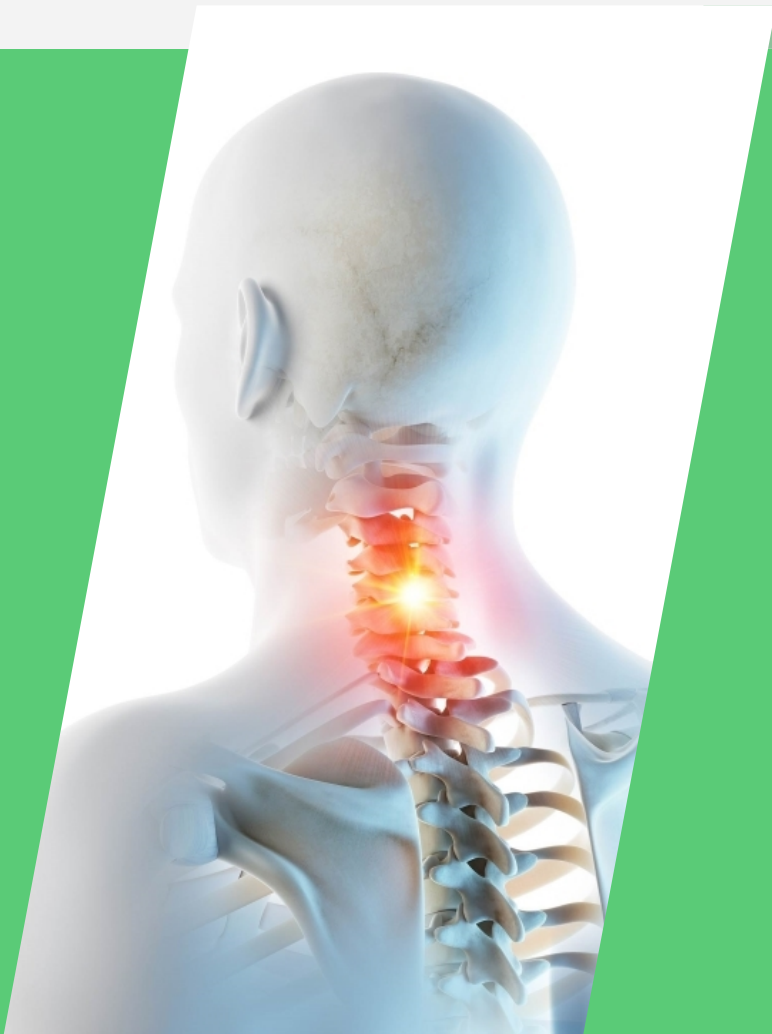
病因与病理

病因

混合型颈椎病的病因主要包括颈椎间盘退行性变、颈椎骨质增生、颈椎管狭窄等。此外，长期低头、颈部姿势不良、外伤等因素也可能诱发颈椎病。

病理

混合型颈椎病的病理过程主要包括颈椎间盘退行性变、颈椎骨质增生、颈椎管狭窄等对邻近组织的压迫，导致脊髓、神经根、椎动脉、交感神经等功能障碍。





临床表现与诊断



临床表现

混合型颈椎病的症状多样，主要包括颈部疼痛、僵硬、活动受限，以及四肢无力、麻木、头晕、恶心等。病情严重时可能出现大小便失禁、四肢瘫痪等症状。

诊断

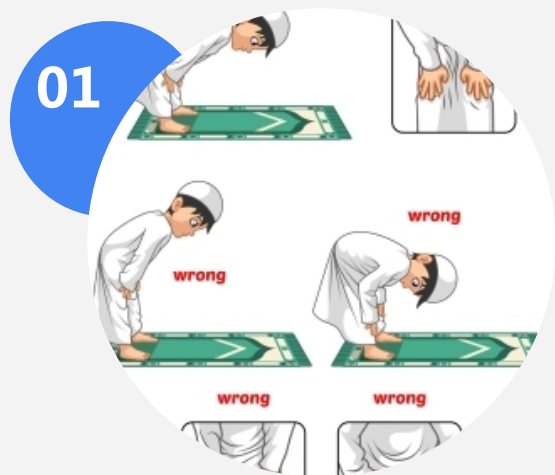
混合型颈椎病的诊断主要依据患者的临床表现、体格检查和影像学检查。影像学检查主要包括X线、CT和MRI等，可帮助医生了解颈椎病变的程度和范围，为治疗提供依据。

PART 02

混合型颈椎病的治疗



非手术治疗



药物治疗



根据病情需要，医生会开具相应的药物，如非甾体消炎药、肌肉松弛剂等，以缓解疼痛和肌肉紧张。



物理治疗



如电疗、热疗、超声波等，有助于缓解疼痛、促进血液循环，改善颈椎状况。



颈椎牵引



通过适当的牵引，减轻颈椎压力，缓解颈椎疼痛和神经压迫症状。



手术治疗

颈椎前路手术

对于颈椎间盘压迫脊髓或神经根的情况，医生可能会建议颈椎前路手术，以解除压迫、恢复颈椎正常生理结构。



颈椎后路手术

对于颈椎后部结构异常或脊髓受压的情况，医生可能会建议颈椎后路手术，以解除压迫、恢复颈椎正常生理结构。



融合与固定手术

对于严重的颈椎不稳定或骨折的情况，医生可能会建议融合与固定手术，以稳定颈椎、促进愈合。



其他疗法

针灸疗法

通过刺激穴位，调节气血、舒缓肌肉紧张和疼痛。



康复训练

在医生指导下进行颈椎康复训练，如颈部肌肉锻炼、活动度训练等，有助于增强颈部肌肉力量、改善颈椎功能。



按摩推拿

通过专业的按摩推拿手法，缓解肌肉紧张和疼痛，促进颈椎血液循环。



以上内容仅为本文档的试下载部分，为可阅读页数的一半内容。如要下载或阅读全文，请访问：
<https://d.book118.com/827026021060006056>