

维持家庭洁净卫生的重要性

干净整洁的家庭环境对身体健康和精神状态都至关重要。定期清洁和消毒可以有效预防疾病，营造舒适愉悦的生活氛围。

日常家庭清洁的基本步骤

1

整理物品

将散乱的物品归位，保持整洁。

2

除尘清洁

用吸尘器或湿布擦拭灰尘，保持空气清新。

3

清洁地面

使用合适的清洁剂拖把，去除污渍。

4

整理床铺

叠好被子，更换床单，保持舒适。

保持家庭清洁卫生，不仅让人心情愉悦，还能提高生活质量。合理的清洁步骤，可以有效提高清洁效率。

厨房卫生管理

清洁消毒

定期清洁厨房台面、水槽、炉灶等区域，使用消毒剂进行彻底消毒，保持厨房环境的卫生安全。

垃圾处理

及时清理厨房垃圾，避免垃圾堆积滋生细菌，并使用垃圾袋或容器进行分类处理，保持厨房环境的整洁。

1

2

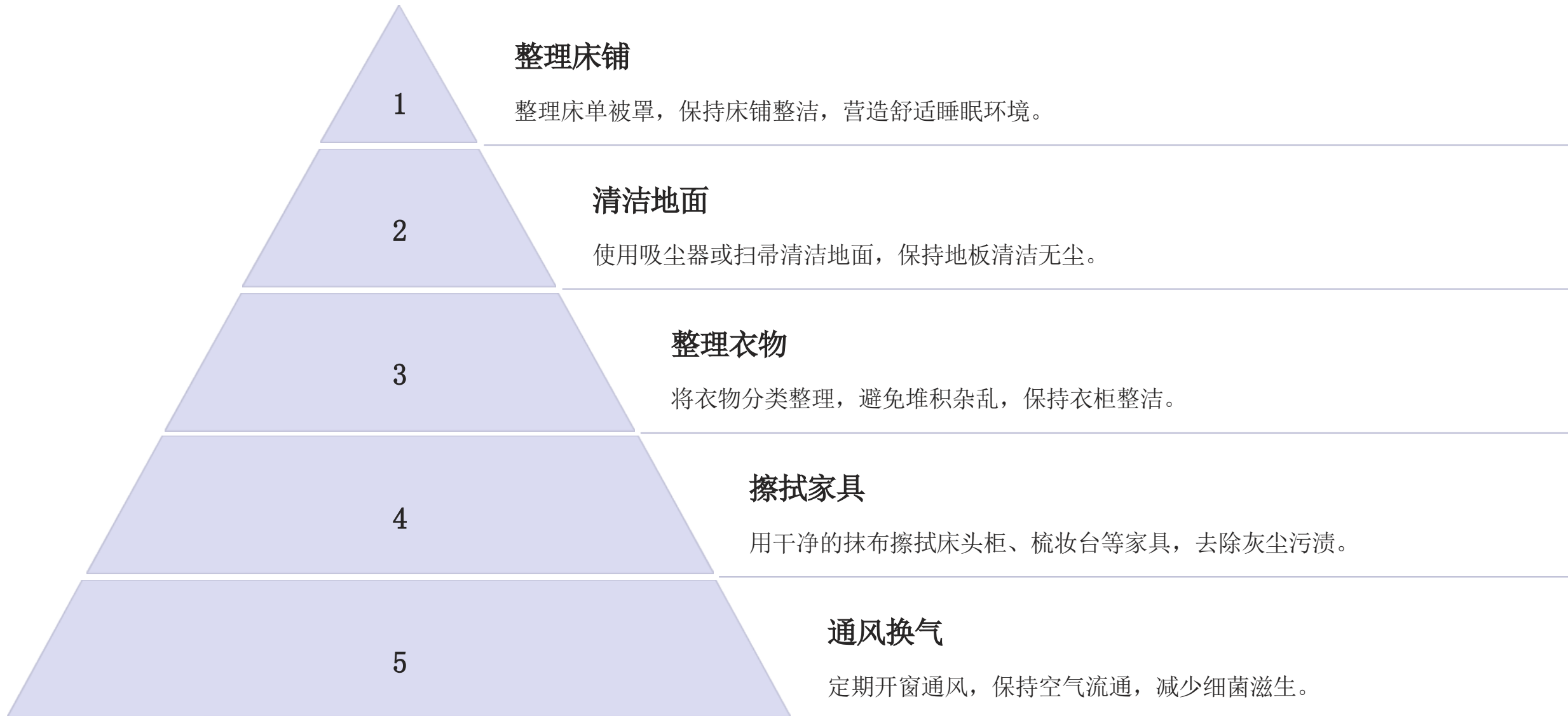
3

食物储存

将食物正确储存，冷藏和冷冻食品应放置在合适的温度下，并注意食物的保质期。

卧室清洁技巧

卧室是休息放松的空间，保持整洁舒适非常重要。定期清洁卧室不仅可以改善睡眠质量，还能提升生活幸福感。



清洁完成后，可以使用香薰或喷洒除臭剂，营造清新舒适的卧室环境。

浴室清洁注意事项

1

马桶清洁

定期清洁马桶内部，使用专门的清洁剂去除污垢和细菌。

2

淋浴间清洁

淋浴喷头、墙面和地面都需要定期清洁，防止霉菌和细菌滋生。

3

洗手池清洁

保持洗手池台面和水槽的清洁，防止细菌滋生，并定期清洁水龙头。

4

镜子清洁

使用专用的玻璃清洁剂清洁浴室镜子，避免使用粗糙的布料擦拭。

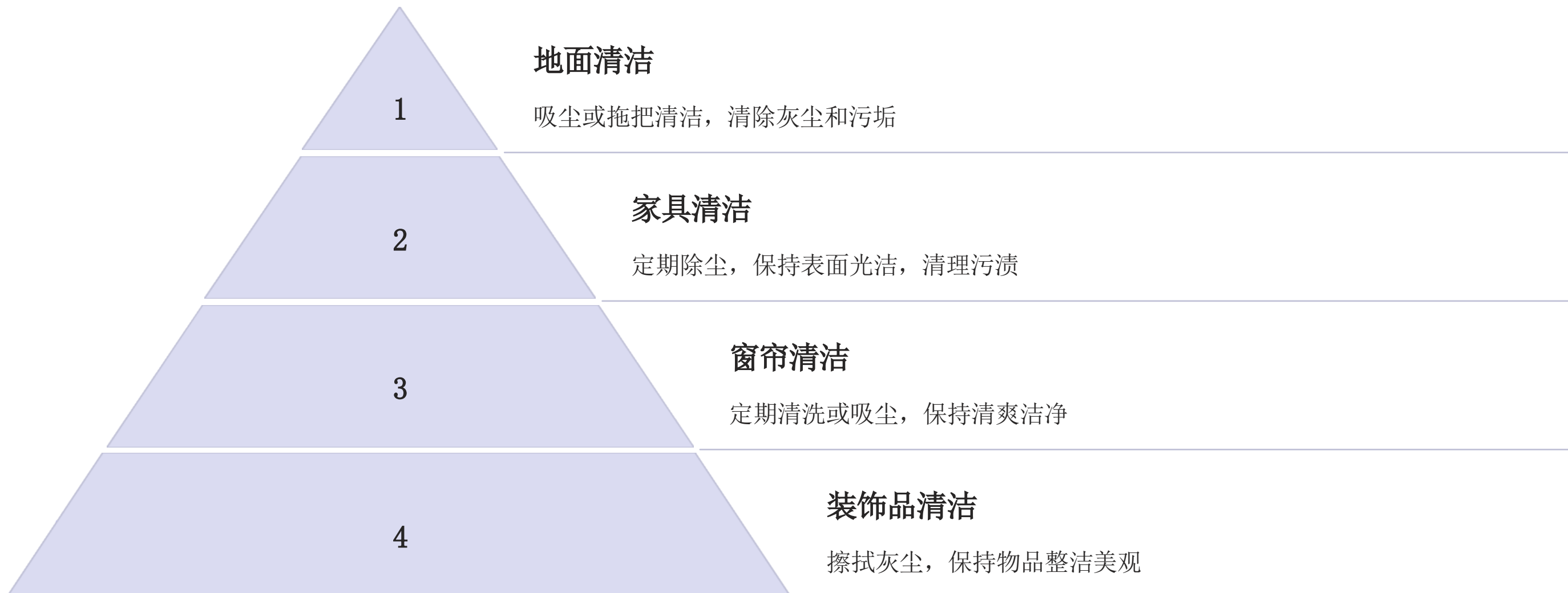
5

通风干燥

保持浴室的通风干燥，防止潮湿环境滋生细菌和霉菌。

客厅保洁方法

客厅是家中活动最频繁的区域，保持干净整洁至关重要。日常清洁需要关注各个方面，包括地面、家具、窗帘、装饰品等。



除了日常清洁，定期进行更深入的清洁工作，例如沙发清洗、地毯清洗等，确保客厅保持舒适卫生状态。

地板清洁小妙招

1

吸尘器清理

使用吸尘器定期清理地板上的灰尘和碎屑，特别是角落和缝隙，保持地板清洁整洁。

2

拖把清洁

选择合适的拖把和清洁剂，根据地板材质选择不同的清洁方法，避免使用刺激性化学物质。

3

局部污渍处理

针对特定污渍，例如油渍或墨渍，使用专用清洁剂进行局部处理，避免使用过度摩擦以免损坏地板。

窗户清洁的技巧

1

准备工作

首先，准备好清洁用品，包括喷雾瓶、抹布、刮板和清水。选择适合窗户材质的清洁剂，避免使用刺激性强的化学物质。

2

预先清洁

用软布或刷子清除窗户上的灰尘和杂物，以确保清洁效果最佳。可以使用吸尘器或吹风机来帮助清洁难清理的角落。

3

喷洒清洁剂

将清洁剂均匀喷洒在窗户表面，避免过度喷洒，以免造成滴落。可以使用喷雾瓶或将清洁剂倒在抹布上进行涂抹。

4

擦拭窗户

用干净的抹布或刮板从上到下擦拭窗户，尽量一次擦拭完成，避免重复擦拭造成水痕。使用刮板时，每次擦拭后清理刮板上的污垢。

5

擦干窗户

用干净的干布或纸巾擦干窗户，确保没有残留的水滴或清洁剂。可以用毛巾或纸巾轻轻擦拭窗户边缘和角落。

家电维修维护

定期保养家电可以延长使用寿命，提高使用效率，减少故障发生。

1

清洁

定期清洁家电内部和外部，保持清洁卫生，防止灰尘和污垢堆积。

2

检查

检查家电的线路、插头、电源线等是否正常，发现问题及时维修。

3

维护

根据家电说明书，进行必要的维护保养，如更换滤网、添加润滑油等。

4

保养

定期对家电进行保养，如对冰箱进行除霜、对空调进行清洗等。

不同类型家电的保养方法略有不同，需根据具体情况进行操作。

垃圾分类与处理

1

分类标准

熟悉不同垃圾类型的分类标准，例如可回收物、厨余垃圾、有害垃圾和其他垃圾。

2

分类容器

使用不同颜色的垃圾桶或分类容器，并贴上清晰的标签，便于识别和分类。

3

处理方式

了解不同垃圾的处理方式，例如可回收物回收利用，厨余垃圾堆肥，有害垃圾专业处理，其他垃圾焚烧或填埋。

4

清洁卫生

保持分类容器的清洁卫生，避免垃圾堆积产生异味或污染环境。

5

资源回收

积极参与资源回收，将可回收物进行分类回收，减少垃圾填埋量，节约资源。

消毒杀菌的正确方法

1

选择合适的消毒剂

根据物品材质和用途选择

2

正确配比

按照产品说明书配比

3

充分接触

确保消毒剂覆盖表面

4

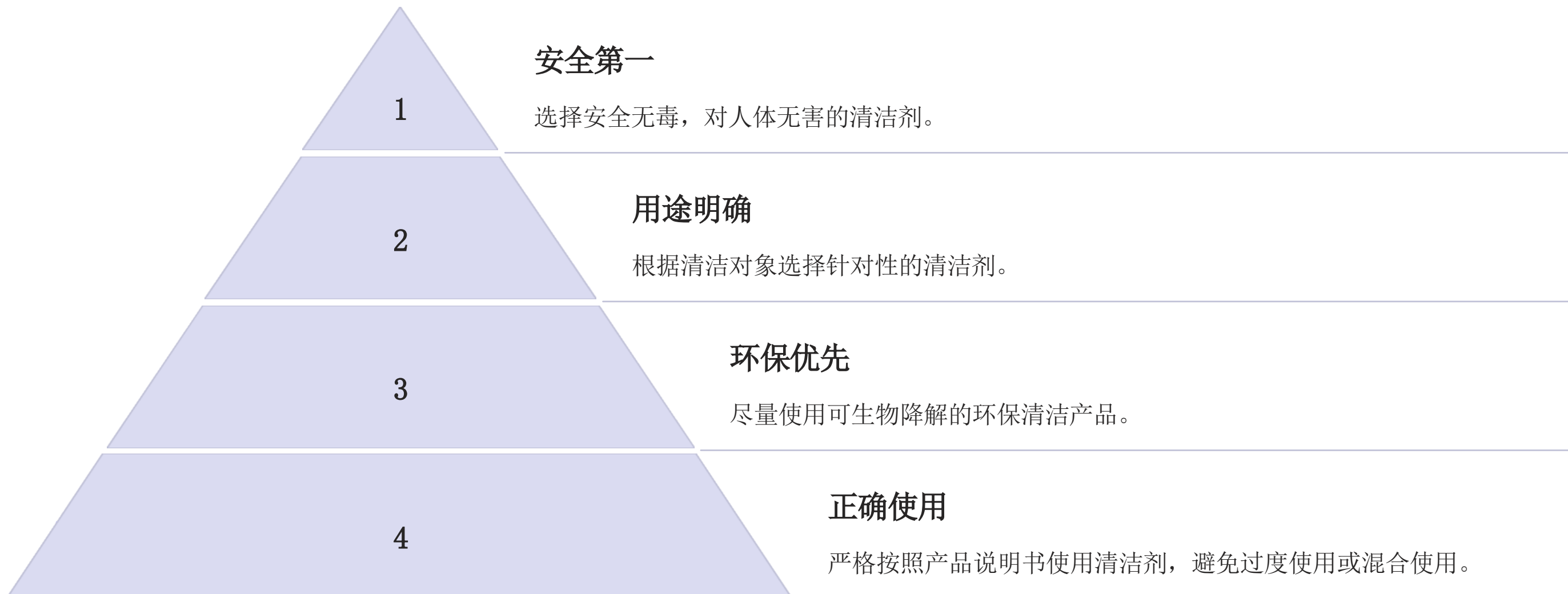
冲洗干净

去除残留消毒剂

消毒杀菌是维护家庭卫生的重要环节，选择合适的消毒剂至关重要。不同消毒剂适用于不同的物品和环境，需要根据实际情况进行选择。使用消毒剂时，要严格按照产品说明书进行配比，确保消毒效果。同时，消毒过程中要确保消毒剂充分接触物品表面，并最后彻底冲洗干净，避免残留。

清洁用品的选择与使用

清洁用品的选择对家庭卫生的维持至关重要。合适的清洁用品不仅能有效去除污渍，还能保护家庭成员的健康。



使用清洁用品时，应注意通风，避免直接接触皮肤，并妥善保存，防止儿童接触。

家庭卫生检查清单

厨房

检查冰箱、灶台、水槽、地面和橱柜的清洁程度，确保无污渍、残渣或异味。

1

卧室

检查床单、被褥、地毯和家具的清洁度，确保无灰尘、污渍或异味。

3

其他区域

检查其他区域，如阳台、走廊和储藏室的清洁度，确保无灰尘、杂物或异味。

5

浴室

检查马桶、淋浴房、洗手台、地面和镜子是否清洁，确保无水垢、霉斑或异味。

2

客厅

检查沙发、茶几、电视机、地毯和窗帘的清洁度，确保无灰尘、污渍或异味。

4

以上内容仅为本文档的试下载部分，为可阅读页数的一半内容。如要下载或阅读全文，请访问：<https://d.book118.com/838047026121006112>