

# 产品发布会火爆来袭


演讲人：

# 目录

- 第1章 产品发布会火爆来袭
- 第2章 发布会前期准备
- 第3章 发布会现场布置
- 第4章 发布会营销推广
- 第5章 发布会后续跟进
- 第6章 产品发布会成功案例解析

● 01

# 第1章 产品发布会火爆来袭



## 产品发布会介绍

产品发布会是企业展示新产品、新技术、新服务等的重要活动。通过发布会，企业可以引起公众的关注，提升品牌形象。

# 产品发布会的重要性

营销活动重要  
组成部分

吸引潜在客户

提升品牌形象

引起关注

# 产品发布会的策划与执行

01

## 策划阶段

确定发布会主题、时间地点、嘉宾

02

## 执行阶段

搭建舞台、安排音响灯光、发布产品

03

# 产品发布会的成功案例

## 苹果发布新品发布会

引起全球关注  
突破性产品发布

## 小米产品发布会

大规模线上直播  
互动体验丰富

## 华为产品发布会

科技创新展示  
激发用户购买欲望

# 产品发布会的未来趋势

## 数字化转型

利用科技提升用户  
体验

## 全球化布局

拓展国际市场份额


## 绿色环保


减少活动对环境的  
影响



● 02

## 第2章 发布会前期准备





## 确定发布会主题

在发布会前期准备阶段，首先需要确定发布会的主题。主题应与产品特点相符合，能够引起受众的兴趣，提前规划好主题将有助于整个活动的顺利进行。

# 确定发布会时间地点

## 选择适宜时间

时间要选择  
在受众容易  
参加的时间  
段

## 选择便利地点

地点要选择  
交通便利、  
设施完备的  
场所

# 策划发布会流程

## 开场白

制定引人入胜的开场白，让观众对整个发布会产生兴趣

## 产品介绍

清晰简洁地介绍产品核心优势和功能特点

## 嘉宾演讲

邀请行业内专家或明星进行演讲，为发布会增加亮点

## 互动环节

设计互动环节，提升与观众的互动体验

# 确定发布会嘉宾

01

## 行业专家

邀请业内专家分享行业趋势和见解

02

## 知名人士

邀请知名人士加入发布会提升活动知名度

03

## 明星嘉宾

邀请明星加入发布会，吸引更多关注

# 总结

发布会前期准备工作至关重要，只有充分筹备，确定好各项细节，才能确保整个活动顺利进行，吸引更多受众的参与。

● 03

## 第3章 发布会现场布置



# 搭建舞台

01

## 设计独特舞台布置

突出产品特色

02

## 选用合适背景布景

与产品风格相符

03

## 考虑舞台光影效果

增强视觉冲击力



# 安排音响灯光

## 音响

选用高品质音响设备  
调试音量和音质

## 灯光

设计灯光氛围  
安排专业灯光师

## 音乐

选择适合场景的背景音乐  
控制音乐播放效果

## 特效

准备特效灯光  
营造视听震撼效果

# 准备礼品和赠品

01

## 精美礼品

为出席嘉宾准备

02

## 互动活动

增加与参与者的互动

03

## 定制赠品

提高活动体验度

以上内容仅为本文档的试下载部分，为可阅读页数的一半内容。如要下载或阅读全文，请访问：  
<https://d.book118.com/838114107114006055>