


平面设计点线面

制作人：制作者PPT
时间：2024年X月





目录

第1章 平面设计点线面

第2章 色彩与构图

第3章 字体与排版

第4章 图形与插图

第5章 平面设计实例

第6章 总结与展望

第一章 平面设计点线面



课程概述

基本概念

介绍平面设计的基本概念

设计原则

探讨设计中的核心原则

点线面关系

分析设计中的点线面关系

课程目标

明确学习目标 and 重点





01 **对比**

突出设计中的对比关系

02 **平衡**

探讨设计中的平衡感

03 **重复**

分析设计中的重复元素

平面设计历史

发展历程

19世纪工业革命以前
20世纪初期
当代平面设计



设计风格

艺术装饰主义
现代主义
后现代主义

影响因素

技术进步
社会变革
文化传承

中国风



设计案例分析

通过分析知名设计作品，
可以了解到设计师的创作
思路，从中汲取灵感，拓
展自己的设计视野。

设计案例分析

几何图形运用

探讨几何形状
在设计中的应用

排版技巧

了解设计师的排版
设计手法

创意表达

解读设计师的独特
创意表达方式

色彩搭配


分析作品中的
色彩运用



设计案例分析

设计案例分析是理解平面设计作品背后设计思想的重要途径，
通过深度解读，可以从中汲取创作灵感，提高自身设计水平。

中国风



第二章 色彩与构图



中国风



色彩理论

在平面设计中，色彩是不可或缺的元素，它能够影响作品的整体效果和感知。通过深入探讨色彩在设计中的作用，我们可以更好地运用色彩搭配打造出视觉冲击力强的作品。

色彩搭配的技巧

对比色

运用相对色来对比
画面，突出主题

色彩分割

运用不同颜色分割
画面，突出主题

单色调

运用单一颜色调查
表现简约风格

色彩搭配

选择相近色彩搭配
创造温馨效果



构图原则

对称构图

左右对称
上下对称



黄金分割

1:1.618比例
规范分割画面

对角线构图

引导视线
营造层次感

重点突出


加强主题
突出重点



创意灵感

创意是设计的灵魂，而灵感来源于日常生活中的点滴。通过不断积累和观察，设计师可以提升自己的创意思维和设计能力，从而创作出更具有创意性和独特性的作品。

中国风





01 作品1

色彩运用

02 作品2

构图设计

03 作品3

创意表现


第3章 字体与排版



字体选择

在平面设计中，选择合适的字体是非常重要的。常见的字体类型包括衬线字体、非衬线字体和等宽字体，它们各有特点和适用场景。字体在设计中的重要性不可忽视，它直接影响到作品的整体风格和表达力。

中国风



排版原则

基本规则

活行间距

影响

排版设计整体
感和可读性有很
大影响



中国风



创意排版

创意排版是设计中的一大亮点，通过巧妙运用排版规则和艺术手段，可以突出设计主题和增强视觉冲击力。设计师们在创意排版方面有许多精彩案例，值得我们借鉴和学习。

以上内容仅为本文档的试下载部分，为可阅读页数的一半内容。如要下载或阅读全文，请访问：
<https://d.book118.com/856140031001010105>