



关于低分子肝素钠注射液皮下注射方法



低分子肝素钠注射液

- ◆通用名：低分子肝素钠注射液
- ◆商品名：齐征
- ◆性状 本品为无色或淡黄色的澄明液体。
- ◆规格 (1) **0.2ml: 2500IU**
(2) **0.4ml: 5000IU**

适应症

- ❖ 1. 小剂量的预防静脉血栓栓塞性疾病 (预防静脉内血栓形成)，特别是与骨科或普外手术有关的血栓形成。
- ❖ 2. 大剂量：
 - ❖ (1) 治疗已形成的深静脉栓塞，伴或不伴有肺栓塞。
 - ❖ (2) 治疗不稳定性心绞痛及非Q波心梗，与阿司匹林同用。
 - ❖ (3)用于血液透析体外循环中，防止血栓形成。

禁忌症：

- ❖ 1. 对肝素及低分子肝素过敏。
- ❖ 2. 严重的凝血障碍。
- ❖ 3. 有低分子肝素或肝素诱导的血小板减少症史

操作方法

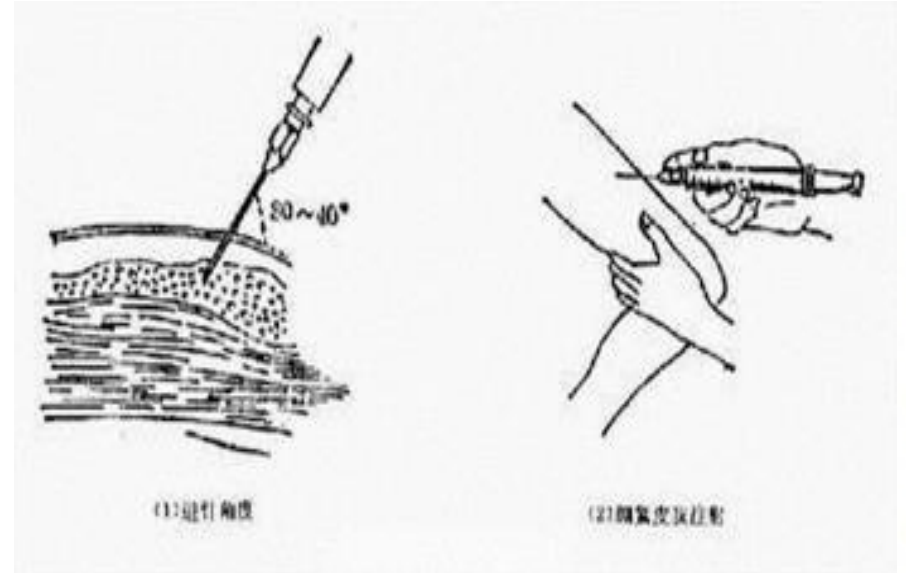
- 方法 禁止肌肉注射，肌注可致局部血肿。采用深部皮下注射，用于血液透析体外循环时为血管内途径给药。
- 途径：
- 皮下注射

选择部位

❖ 部位:


❖ **上臂三角肌下缘**:注射范围小,
❖ 皮下脂肪层相对薄,
❖ 皮下组织菲薄,易刺入肌肉层,
❖ 肌层毛细血管丰富
❖ 刺破后易形成深部血肿。

❖ **腹部**:注射面积大
❖ 皮下脂肪多
❖ 毛细血管相对少
❖ 皮下温度恒定
❖ 药物吸收快
❖ 不受运动的影响



选择部位

- ❖ 为腹部脐上5cm至脐下
- ❖ 5cm为上下边界，左右为
- ❖ 锁骨中线内外5cm范围
- ❖ （避开脐周1-2cm），
- ❖ 左右交替注射，
- ❖ 2次注射点间距2cm。
- ❖ 注射时避开皮肤破损处，手术瘢痕及有斑或痣的部位。

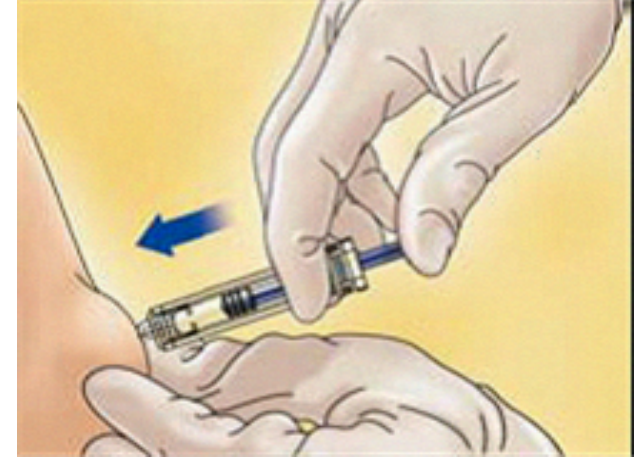


排气

- ❖ **不需要进行排气** 采用留置空气气泡法，将注射器倒转，针头向下，中气泡自行上行（用手指轻弹至上）、目的是防止拔出针头时药液滴入针眼，使患者的疼痛减轻，皮下瘀斑减少，有效的解决了药品的浪费，提高了药品的使用率和药量的准确性，减轻了患者的经济负担。

以防止乳头内的液体流入针尖处。
而在进针时带入周围组织的毛细血管引起皮下出血。

方法



- ❖ 让患者平躺后进行注射，采用75%的酒精消毒皮肤注射时，针头垂直刺入皮肤，切记不要成角度注射，在整个过程中，用拇指和食指将皮肤捏起，并将整个针头全部扎入皮肤皱褶里，回抽无回血，将药液全部注入患者皮下。

注射前应用消毒干棉签擦干针尖处的悬液

避免溢出的药液可流到针眼周围的皮内，形成小淤点和小淤斑。

若未捏起皮肤注射时易刺入肌内，且患者自觉疼痛较甚

按压

- ❖ **注射完毕后停留10秒**，使乳头部的药液全部流入皮下，防止浪费，同时也可防止拔针时针尖的药液带入周围的毛细血管内，引起皮下出血。注射完毕后应快速退针，**且边退针边按压**，防止因按压不及时引起皮下出血。松开皮肤皱褶，用棉签轻压穿刺点**10分钟**，力度以皮肤下陷**1cm**为准，观察患者有无出血倾向。



以上内容仅为本文档的试下载部分，为可阅读页数的一半内容。如要下载或阅读全文，请访问：
<https://d.book118.com/857102020114006110>