



复习二

第一关

读

读

记

记




你会按顺序排列吗？

b t n l g h p j x f

zh q sh r w z d

c s m ch k y

声母专列



b

p m f d t n l g k h j q x
zh ch sh r z c s y w



声母 23个

b p m f d t n l

g k h j q x

zh ch sh r z c s

y w

声母拍手歌

bpmf真淘气，去找dtnl做游戏，
gkh和jqx，吵着闹着也要去，
zcs，听见了，背上椅子追上去，
r在后面大声喊：“zhchsh，慢点走，
翘舌音还有我小r，我再去叫y和w，
声母成员都到齐。”

单韵母

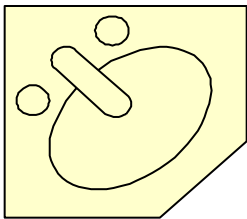
a o e i u ü

整体认读音节

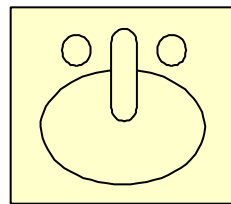
yì wu yu

zì cì sì

zhì chí shì rì



小游戏



■ 看口型猜字母

由一个小朋友上台表演，只做出字母的口型，不发出声音，其他小朋友猜他在说哪个字母。

比一比，有什么不同？

f t

- 像根拐棍fff,
- 像个伞柄ttt


比一比，有什么不同？

都是由一根小棒和半个圆圈组成的字母，请你摆一摆，并读出是什么字母？

b d

p q



第二关



巧手大比拼

我会摆

- 1、用物摆（可以用两种物一起摆）
- 请小朋友用小棒、短绳、铅笔、摆出各种各样的字母。
- 如：三支铅笔可摆出h,小棒可摆成z,l，毛线可摆成n、w、r、l...




■ 2、用肢体造型


- 一人弯腰两手触地摆成n,两人则摆成m,一人双手斜举摆成y,一人双手作抱球状摆成q。

- 3、用物+人造型
- 边说边动手摆：
- 我用（ ）摆（做出）（ ）
- 手可以摆出c、o、x、q、p、g、b、f，用一枝铅笔加手可以摆出h。

第三关



我会想



- 请你把你姓氏里的声母找出来。
- 示范：大家好，我姓郑，叫郑欢。我的姓里的声母是zh，很高兴认识你。
- 小组练习：每小组派一名上台说，同时进行。

d l

g k h

j q x

zh ch sh

活学活用

C 陈柏樾 陈佳卉 陈心然
陈欣瑜 陈恒屹 陈泓翰.....

d 丁祺安

g

k

h



以上内容仅为本文档的试下载部分，为可阅读页数的一半内容。如要下载或阅读全文，请访问：<https://d.book118.com/858034046124006124>