


# 护理差错应急处理预案



# CONTENTS

## 目录

- 引言
- 护理差错类型及原因分析
- 应急处理流程
- 预防措施与改进建议
- 案例分析与经验教训
- 总结与展望

**CHAPTER**


**01**

**引言**



# 目的和背景

01




**提高护理质量**



通过建立应急处理预案，提高护理人员对差错的应对能力，确保患者安全。

02



**降低医疗风险**



减少因护理差错导致的医疗事故和纠纷，保障医院正常运营。

03



**提升医院形象**



展示医院对护理质量的重视，增强患者对医院的信任度。



# 适用范围

## 护理人员

包括护士、护理员等直接参与患者护理工作的人员。



## 其他相关人员

如医生、药师等可能与护理工作产生交集的医务人员。

## 护理管理部门

负责护理工作的组织、协调和监督的部门。

## 适用于医院各个科室

无论是门诊、急诊还是住院部，各科室都应执行该预案。

# CHAPTER 02

## 护理差错类型及原因分析



# 常见护理差错类型



## 标本采集错误

如采集对象、采集时间、采集方法等错误。



## 护理操作失误

如误吸、误咽、烫伤、跌倒等。



## 药物使用错误

包括药物剂量、给药途径、给药时间等错误。



## 输液输血错误

如血型不匹配、输液速度过快或过慢等。



## 医疗器械使用不当

如设备故障、使用不当导致的并发症等。



# 原因分析



## 人为因素

护理人员责任心不强、技能水平不足、沟通不畅等。



## 系统因素

护理流程不合理、培训不足、监管不力等。



## 环境因素

工作环境嘈杂、设备故障、患者不配合等。





# 危害程度评估

## 轻度危害

对患者造成轻度不适或损害，经及时处理可恢复。



袭击

## 重度危害

对患者造成严重痛苦或损害，甚至危及生命，需立即采取紧急救治措施。



## 中度危害

对患者造成一定痛苦或损害，需采取相应治疗措施。



# CHAPTER 03

## 应急处理流程



# 立即报告



## 发现护理差错

当护士或医疗人员发现任何可能的护理差错时，应立即停止当前操作。



## 报告上级

迅速向直接上级或值班医生报告，说明差错情况、涉及患者及可能的影响。



# 启动应急处理预案



## 评估患者状况

根据差错的性质和患者的具体状况，迅速评估患者的当前情况。

## 组成应急小组

由医生、护士长和资深护士组成应急小组，负责协调和处理差错事件。



# 采取紧急措施

## 救治患者

根据患者的具体状况，采取必要的紧急救治措施，确保患者安全。

## 封存相关物品

将与差错有关的药品、器械等物品进行封存，以便后续调查。



以上内容仅为本文档的试下载部分，为可阅读页数的一半内容。如要下载或阅读全文，请访问：  
<https://d.book118.com/858063073043006050>