

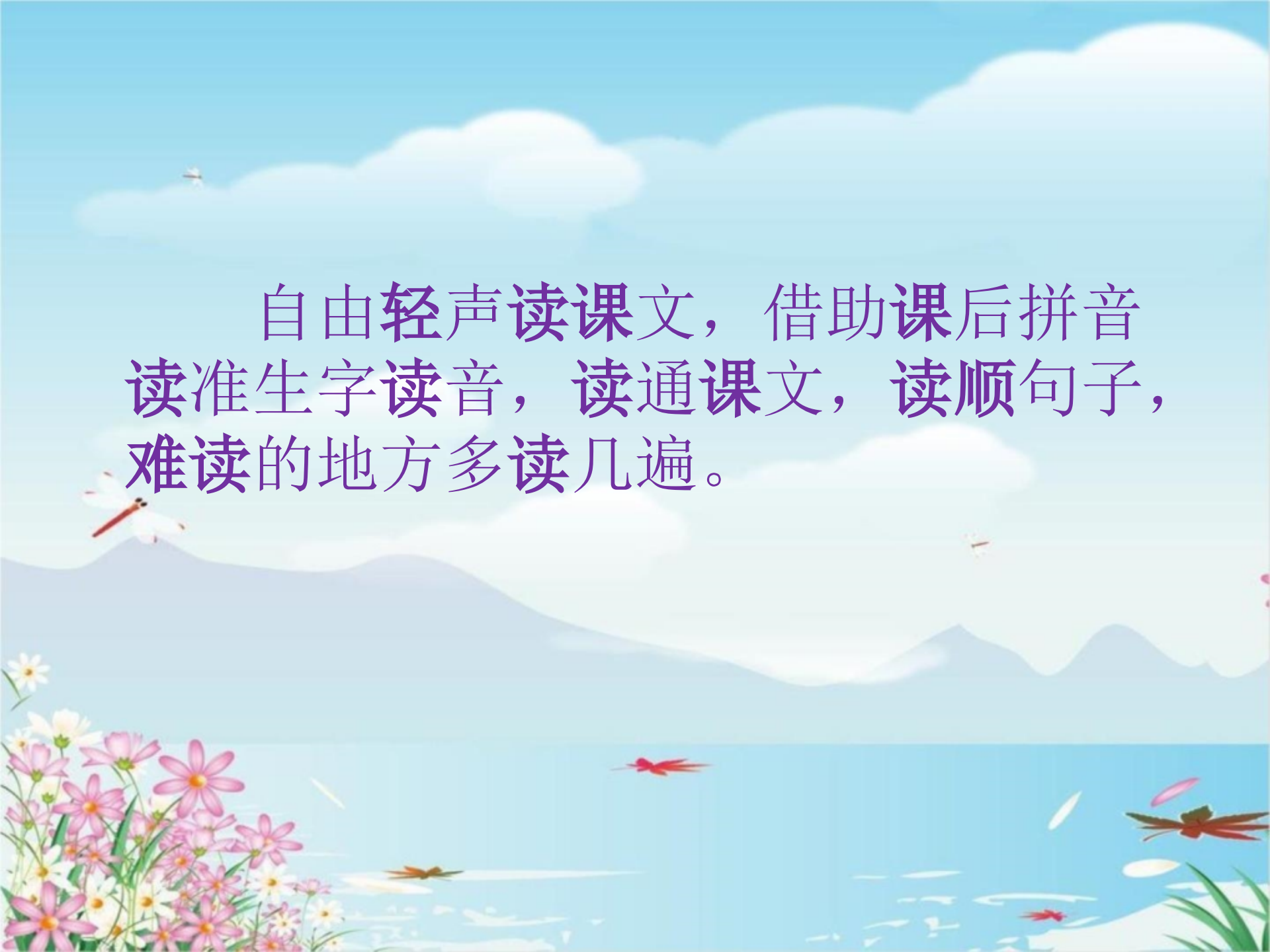
统编教材二年级下册第五单元

# 13. 画杨桃



# 说说杨桃的样子



The background is a vibrant, stylized illustration of a pond scene. In the foreground, there are several dragonflies in various colors (white, red, brown) flying over the water. The water is a light blue color with some ripples. In the middle ground, there are rolling hills or mountains in shades of blue and purple. The sky is a bright blue with large, fluffy white clouds. In the bottom left corner, there are clusters of pink and white flowers. The overall scene is bright and cheerful.

自由轻声读课文，借助课后拼音  
读准生字读音，读通课文，读顺句子，  
难读的地方多读几遍。

# 读一读

靠边、半晌、班里、教诲、图画、  
讲桌、座位、摆放、一页、而、  
交出去、倒不如

# 读准轻声


东西 地方 时候  
样子 课桌上

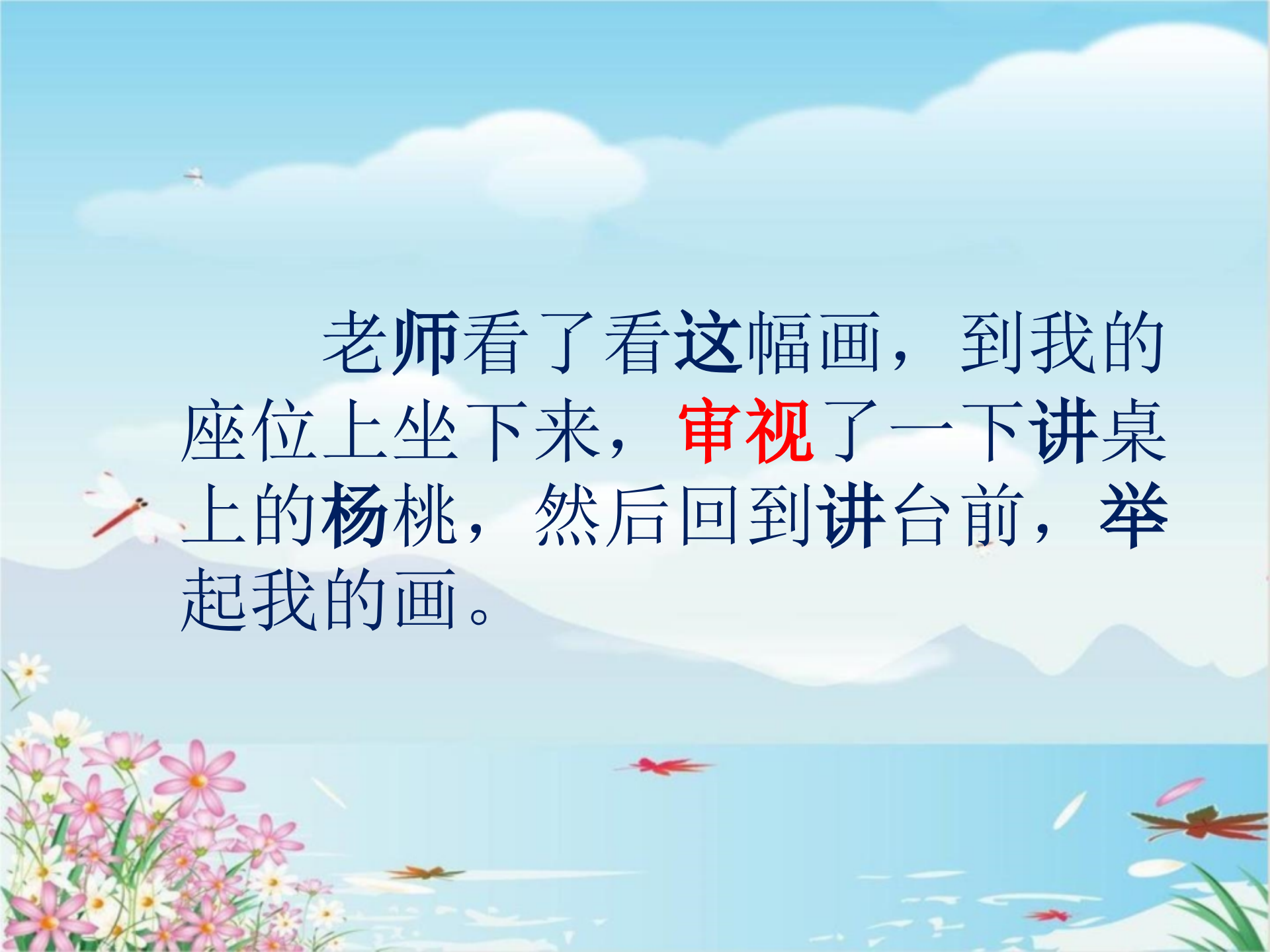




读词语，选用词语说说课文内容

③ “老师”：审视、严肃、和颜悦色





老师看了看**这**幅画，到我的座位上坐下来，**审视**了一下**讲桌**上的**杨桃**，然后回到**讲台**前，**举**起我的画。







老师让这几个同学回到自己的座位上，然后和颜悦色地说：“大家发现了吗？看的角度不同，杨桃的样子也就不一样。我们应该相信自己的眼睛，看到是什么样的就画成什么样。当我们看见别人把杨桃画成五角星的时候，不要忙着发笑，要看看人家是从什么角度看的。”

以上内容仅为本文档的试下载部分，为可阅读页数的一半内容。如要下载或阅读全文，请访问：<https://d.book118.com/858110117035006130>