

口腔种植术课件

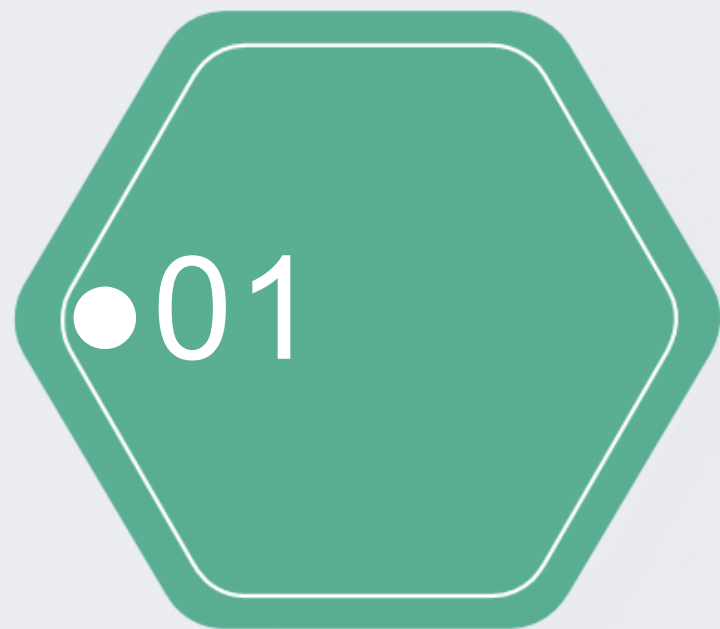
制作：小无名老师
时间：2024年



目 录

- 第1章 口腔种植术简介
- 第2章 口腔种植术的手术步骤
- 第3章 口腔种植术的并发症与风险
- 第4章 口腔种植术的新技术与发展
- 第5章 口腔种植术的应用与局限
- 第6章 口腔种植术的未来展望





第一章 口腔种植术简介





口腔种植术简介

口腔种植术是一种通过植入人工种植体来替代缺失牙齿的治疗方法。种植体一般由钛合金制成，具有良好的生物相容性。



口腔种植术的历史

古埃及时期

口腔种植术的起源

科技进步

口腔种植术的广泛应
用

20世纪

口腔种植术的发展



口腔种植术的优势

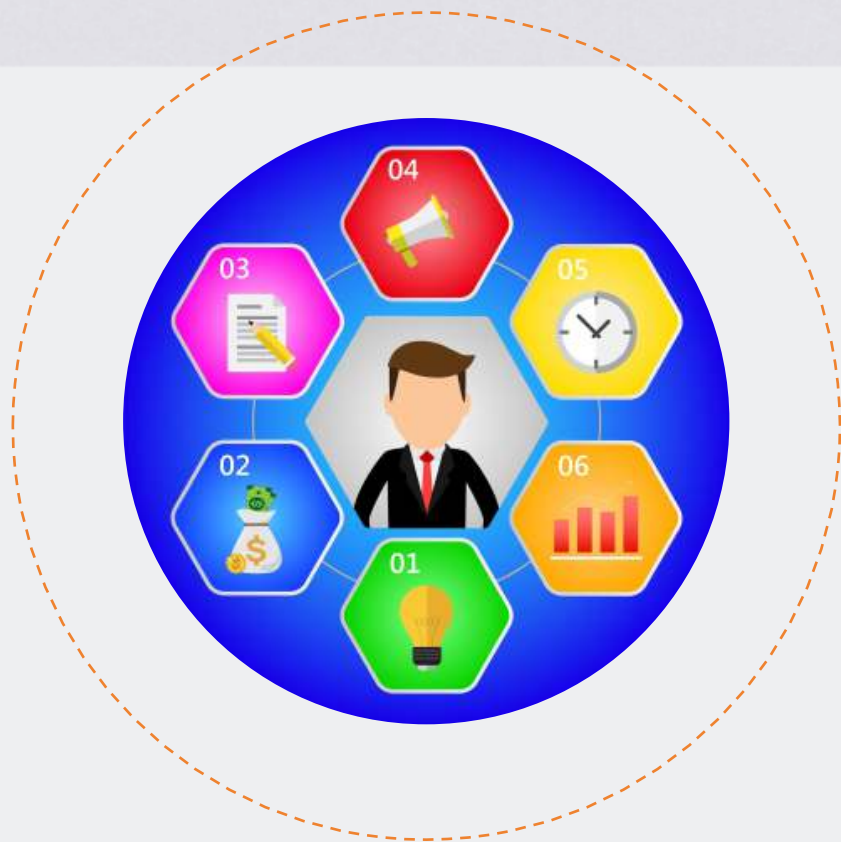
01 稳固性

比传统义齿更稳固

02 舒适度

提升患者舒适感

03



口腔种植术的适应症

单个牙缺失

适用口腔种植术

全部牙齿缺失

适用口腔种植术

多个牙缺失

适用口腔种植术

骨质量要求

需具备一定骨质量



口腔种植术历史发展

随着科技的进步，口腔种植术在近几十年得到了广泛应用和发展。口腔种植术的历史可以追溯到古埃及时期，但直到20世纪才逐渐发展为一种成熟的治疗方法。



口腔种植术的优势

01 功能模拟

模拟天然牙齿功能

02 外观美观

提升患者生活质量

03





第2章 口腔种植术的手术步骤





术前检查与诊断



口腔种植术前需要进行详细的口腔检查、X光片和CT扫描，以评估患者的口腔健康和骨质情况。根据检查结果，制定个性化的治疗方案和手术计划，确保手术的顺利进行。

种植体植入

局部麻醉下进行手术

确保患者的舒适度

等待种植体与骨组织愈合

确保牢固的结合

种植体安置于牙槽骨中

确保牙槽骨的稳定性





人工牙冠制作



种植体与骨组织愈合后，需要制作人工牙冠并将其连接到种植体上。选择合适的人工牙冠对口腔美观性、耐用性和咬合功能都是至关重要的。

术后护理与定期检查

遵循医生的护理建议

保持口腔卫生
避免硬食物
定期漱口

定期复诊检查种植体情况

检查种植体的稳定性
观察牙周组织情况
评估口腔健康

口腔卫生习惯的重要性

刷牙
使用牙线
定期洁牙

确保种植体长期成功

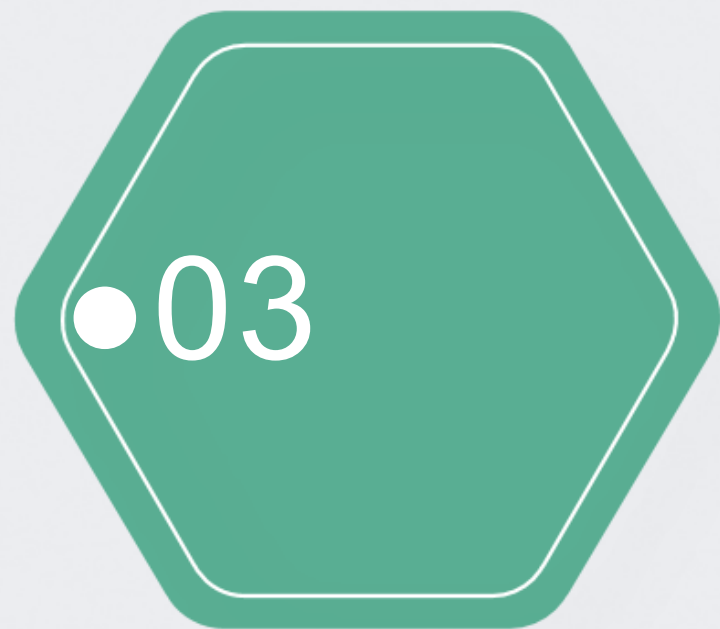
定期拍摄X光片
遵循医嘱用药
注意口腔状况变化



口腔种植术的关键步骤

口腔种植术是一项复杂的手术，术前检查与诊断、种植体植入、人工牙冠制作和术后护理都是非常重要的步骤。只有严格按照医嘱进行，才能确保种植体的健康和长期成功。





第三章 口腔种植术的并发症与风险





口腔种植术的长期效果



口腔种植术的长期效果与患者的口腔卫生习惯、全身健康状况和种植体的稳固性等因素密切相关。患者应定期进行口腔检查和口腔卫生护理，确保种植体的长期成功。口腔卫生对种植体的保持至关重要，患者应养成定期刷牙、使用牙线和漱口水的好习惯，保持口腔清洁。同时，保持身体健康，戒烟限酒，饮食均衡，有助于种植体的长期稳定。

种植体失败

术前未能正确评估患者口腔情况

术后感染

手术操作不当



术后感染

口腔种植术的常见并发症

防止感染的关键

导致种植体周围组织炎症
和脱落



口腔种植术的风险

骨质丧失

长期缺失牙齿
术后骨质不稳定
骨质吸收
骨质丧失

长期效果关键因素

口腔卫生习惯
全身健康状况
种植体的稳固性



口腔种植术风险防范

01 口腔卫生习惯

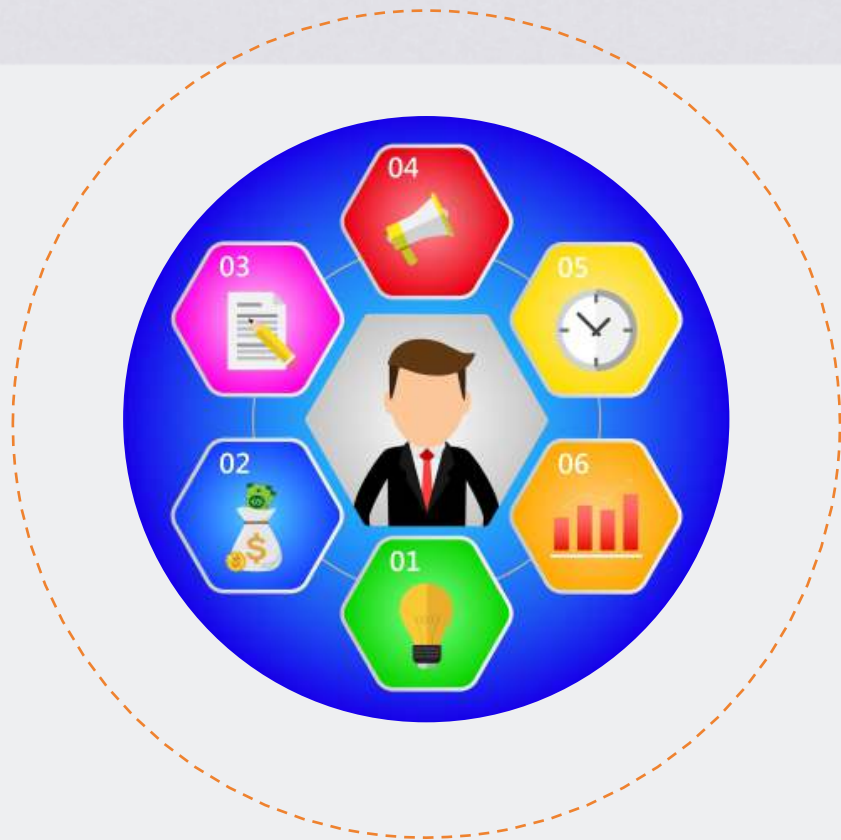
定期刷牙、使用牙线和漱口水

02 全身健康状况

戒烟限酒、饮食均衡

03 种植体稳固性

定期口腔检查、口腔卫生护理



以上内容仅为本文档的试下载部分，为可阅读页数的一半内容。如要下载或阅读全文，请访问：
<https://d.book118.com/866224131050011001>