

# 投中统计：2025.01

先进制造上市表现佳

科创板账面退出回报最高

BUSINESS  
STRATEGY  
投中研究院  
2025.02

Lorem ipsum dolor sit amet,  
consectetur adipiscing elit, sed do  
eiusmod tempor incididunt ut  
labore et dolore magna aliqua. Ut



CVSource  
投中数据

CVSource  
投中数据

CVSource  
投中数据

CVSource  
投中数据

CVSource  
投中数据

CVSource  
投中数据

CVSource  
投中数据

CVSource  
投中数据

CVSource  
投中数据

# BUSINESS STRATEGY

Lorem ipsum dolor sit amet, consectetur adipiscing elit, sed do eiusmod tempor incididunt ut labore et dolore magna aliqua. Ut



CVSource  
投中数据

CVSource  
投中数据

# 核心发现

- 2025年1月，共计30家中国企业在A股、港股、美股成功IPO，合计募资135亿元。
- A股IPO发行平稳；港股上市备案企业持续储备；港美两地上市企业再添新章。
- VC/PE机构IPO渗透率为50%。

CVSource  
投中数据

CVSource  
投中数据

CVSource  
投中数据

CVSource  
投中数据

CVSource  
投中数据

CVSource  
投中数据

CVSource  
投中数据

CVSource  
投中数据

CVSource  
投中数据

CVSource  
投中数据

CVSource  
投中数据

CVSource  
投中数据

CVSource  
投中数据

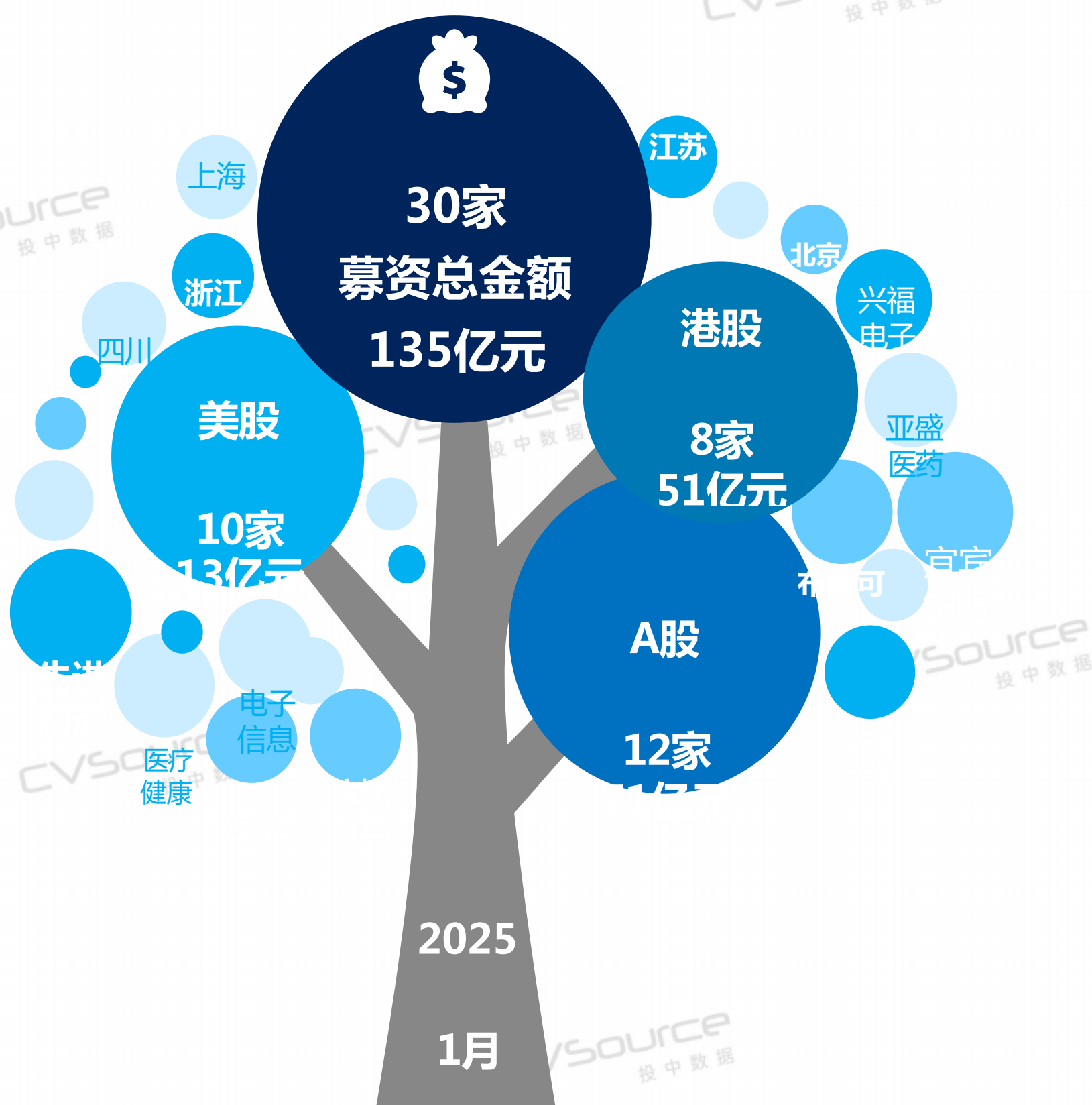
CVSource  
投中数据

CVSource  
投中数据

CVSource  
投中数据

CVSource  
投中数据

## 中国企业IPO市场全景树图



- ✓ 2025年1月，共30家中国企业在A股、港股及美股成功IPO，募资总金额135亿元；
- ✓ 本月IPO募资金额TOP5企业依次为**宜宾银行、布鲁可、兴福电子、亚盛医药、海博思创**；

- ✓ IPO集中行业为先进制造、电子信息、医疗健康、金融、文娱传媒；
- ✓ IPO集中地域为浙江、上海、四川、江苏、北京。

CVSOURCE  
投中数据

CVSOURCE  
投中数据

CVSOURCE  
投中数据

CVSOURCE  
投中数据

CVSOURCE  
投中数据

CVSOURCE  
投中数据

CVSOURCE  
投中数据

CVSOURCE  
投中数据

CVSOURCE  
投中数据

CVSOURCE  
投中数据

CVSOURCE  
投中数据

CVSOURCE  
投中数据

CVSOURCE  
投中数据

CVSOURCE  
投中数据

CVSOURCE  
投中数据

# CONTENTS

01/ 中国企业IPO分市场分析

02/ 中国企业IPO退出分析

03/ 中国企业IPO行业及地域分析

04/ 中国企业IPO重点案例分析

05/ 政策热点回顾

CVSource  
投中数据

CVSource  
投中数据

CVSource  
投中数据

CVSource  
投中数据

CVSource  
投中数据

CVSource  
投中数据

CVSource  
投中数据

CVSource  
投中数据

Source  
投中数据

CVSource  
投中数据

CVSource  
投中数据

CVSource  
投中数据

CVSource  
投中数据

CVSource  
投中数据

CVSource  
投中数据

CVSource  
投中数据

CVSource  
投中数据

01/

# 中国企业IPO分市场分析

2025年1月，全球中企NCM上市数量最多，港  
主板募资金额最大，首日破发率16.67%。

CVSource  
投中数据

CVSource  
投中数据

CVSource  
投中数据

CVSource  
投中数据

CVSource  
投中数据

CVSource  
投中数据

CVSource  
投中数据

CVSource  
投中数据

CVSource  
投中数据

CVSource  
投中数据

CVSource  
投中数据

CVSource  
投中数据

CVSource  
投中数据

CVSource  
投中数据

CVSource  
投中数据

CVSource  
投中数据

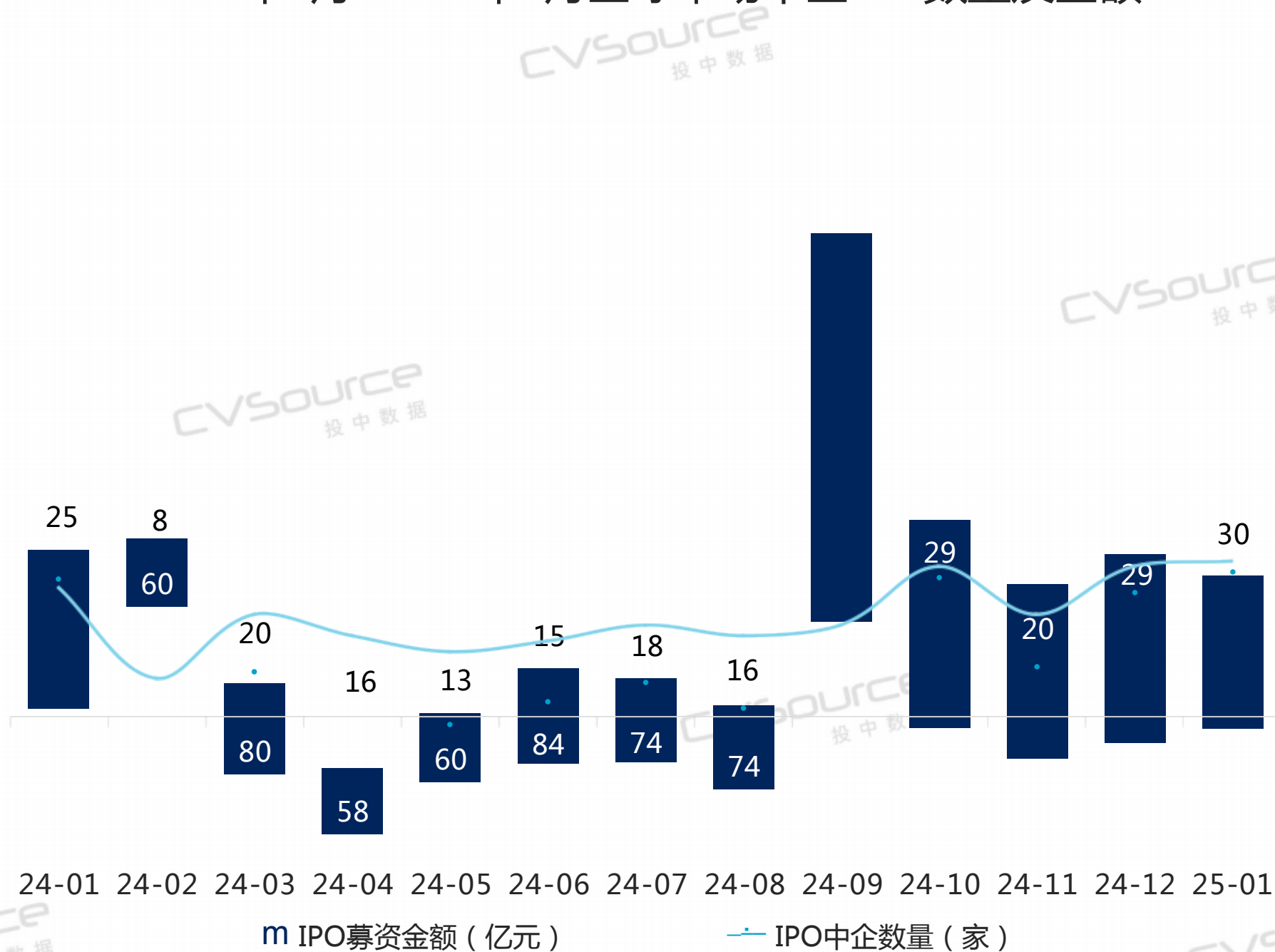
CVSource  
投中数据

## NCM上市数量最多 港主板募资金额最大

2025年1月，共计**30家**中国企业在A股、港股以及美股成功IPO，IPO数量同比上涨**20%**，环比上涨**3.45%**；IPO募资金额共计**135亿元**，同比下降**3.57%**，环比下降**19.16%**。

从IPO数量来看，纳斯达克资本市场IPO共9家，数量最多；港交所主板IPO数量8家，排名第二。从IPO募资金额来看，港交所主板募资50.91亿元，募资金额最多，科创板、创业板募资金额均超20亿元，分列二、三位。

2024年1月-2025年1月全球市场中企IPO数量及金额



数据来源：CVSource投中数据

投中研究院，2025.02

2025年1月各交易板块IPO数量及金额统计

股票市场	交易板块	IPO数量	IPO募资金额(亿元)
A股	上交所科创板	4	28.14
	深交所创业板	4	20.88
	深交所主板	2	11.97
	上交所主板	1	8.13
	北交所	1	1.90

港股	港交所主板	8	50.91
	港交所创业板	-	-
美股	纳斯达克全球市场	1	9.06
	纳斯达克资本市场	9	4.18
	纳斯达克全球精选市场	-	-
	纽交所	-	-

数据来源：CVSource投中数据

投中研究院，2025.02

# 全球中企IPO首日破发率16.67%

2025年1月，共计**30家**中国企业在A股、港股以及美股成功IPO，其中5家企业首日破发，首日破发率为16.67%。

2025年1月，首日破发的企业全部在港交所和纳斯达克上市，其中海螺材料科技首日跌幅47.67%，是本月首日跌幅最大的企业。本月共有12家企业首日涨幅超过1倍，占全部上市中企的比例为40%。其中，星图测控首日涨幅4.07倍，是本月首日涨幅最大的企业。

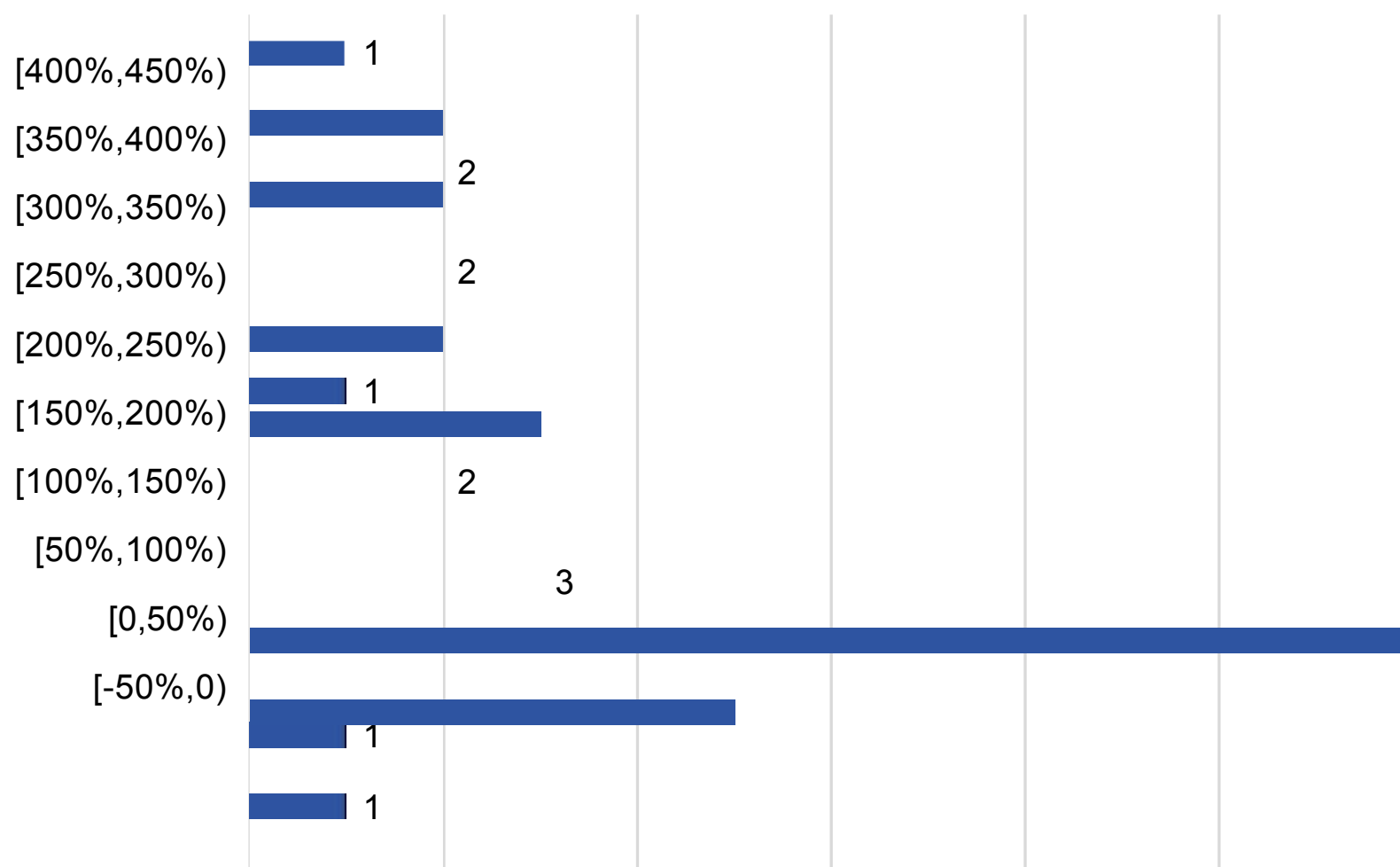
## 2025年1月全球市场中企IPO首日涨跌幅TOP5

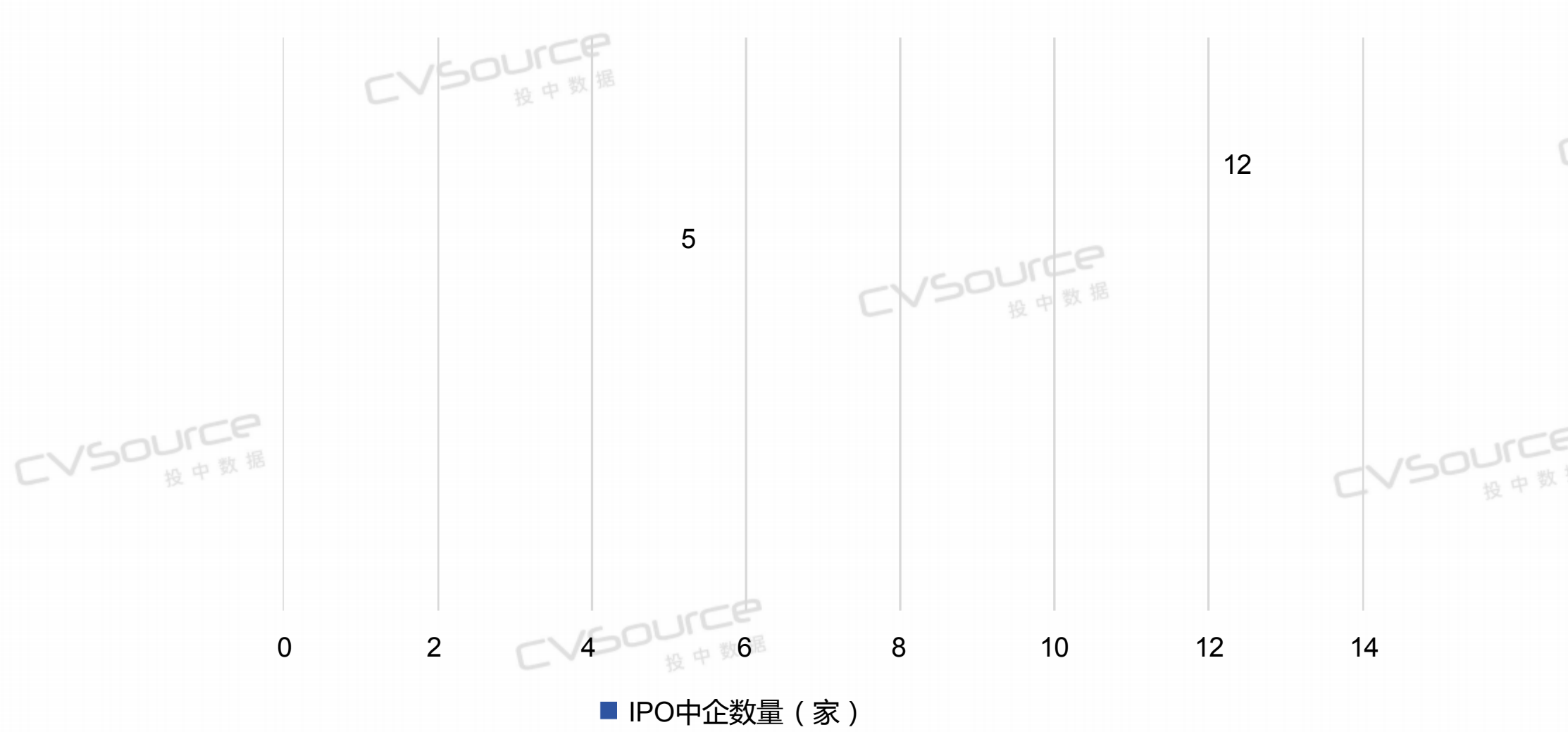
首日涨幅1-5	涨幅(%)	交易板块	首日跌幅1-5	跌幅(%)	交易板块
星图测控	407.23%	北交所	海螺材料科技	-47.67%	港主板
赛分科技	379.17%	科创板	港药	-29.50%	NCM
超研股份	379.10%	创业板	新吉奥房车	-22.83%	港主板
富岭股份	339.25%	深主板	三易科技	-18.75%	NCM
惠通科技	301.69%	创业板	纽曼思	-13.75%	港主板

数据来源：CVSource投中数据

投中研究院，2025.02

## 2025年1月全球市场中企IPO首日涨跌幅分布区间





数据来源：CVSource投中数据

投中研究院，2025.02

Copyright © 投中信息

www.cvinfo.com.cn

以上内容仅为本文档的试下载部分，为可阅读页数的一半内容。如要下载或阅读全文，请访问：  
<https://d.book118.com/867035066053010040>