

股票行业月份走势分析





contents

目录

- 引言
- 股票市场概述
- 月份走势分析
- 股票行业月份走势分析实例
- 月份走势预测
- 结论和建议



01

引言





目的和背景



目的

分析股票行业在各月份的走势，为投资者提供参考。

背景

随着全球经济一体化的深入，股票市场波动对投资者的影响越来越大。了解月份走势有助于投资者把握市场趋势，制定合理的投资策略。



报告的结构和组织

报告结构

先介绍分析方法，再按月份分析走势，最后总结。

组织

报告分为引言、正文和结论三部分。正文部分按照月份顺序展开，每部分包括该月的走势概述、影响因素分析和投资建议。结论部分对全年的走势进行总结，并提出展望。



02

股票市场概述





股票市场的定义和功能

定义

股票市场是买卖股票和证券的场所，为企业提供融资渠道，为投资者提供投资机会。

功能


股票市场的主要功能包括融资、投资、定价和风险管理。



股票市场的参与者


上市公司

通过发行股票筹集资金的企业。




投资者

购买股票以获取收益的个人或机构。



证券公司

提供证券交易服务的机构。



监管机构

如证券交易所和证券监督管理委员会，负责监督和管理股票市场。

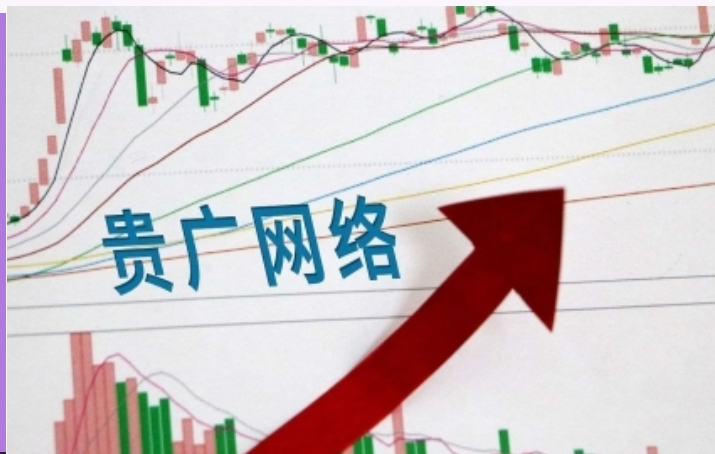




股票市场的交易机制

竞价交易

买卖双方通过竞价方式确定交易价格。



集合竞价与连续竞价

根据开盘和收盘时间，分为集合竞价和连续竞价两种交易方式。

做市商制度

由做市商为买卖双方提供报价和交易服务。





03

月份走势分析





股票行业月份走势概述



股票行业月份走势是指股票市场在不同月份的表现，包括整体市场走势、行业板块表现以及个股表现等。

月份走势分析是股票投资中重要的分析方法之一，通过对历史数据的统计和分析，投资者可以了解市场的季节性规律和趋势，为投资决策提供依据。



股票行业月份走势分析方法

01

历史数据统计

通过对历史数据的统计和分析，
可以了解不同月份的走势特点和
规律。

02

技术分析

利用图表、指标等技术手段对市
场走势进行分析，预测未来趋势。

03

基本面分析

结合宏观经济、行业动态和公司
基本面等因素，分析股票行业的
整体表现和个股机会。

以上内容仅为本文档的试下载部分，为可阅读页数的一半内容。如要下载或阅读全文，请访问：
<https://d.book118.com/867065024062006101>