

脑动脉介入护理PPT


by 茅弟

2024-05-24



CONTENTS

- 介绍脑动脉介入护理
- 手术器械使用
- 术中监测与护理
- 术后护理及并发症处理
- 团队协作与沟通
- 术后康复指导



01

介绍脑动脉介入护理



介绍脑动脉介入护理

护理准备:

患者准备和手术室准备工作。

手术风险评估:

评估手术风险和术后并发症风险。





手术前准备：

包括患者检查、术前讨论、手术室消毒等。



手术过程护理：

详细介绍手术过程中的护理步骤。



术后护理：

患者术后护理重点及注意事项。



并发症护理：


如何应对可能出现的并发症。

手术风险评估

风险因素	评估方法	风险等级
高血压	测量血压	中等
血管病变	影像学检查	高

02

手术器械使用



手术器械使用

导管选择:


不同类型导管的特点及选择原则。

造影剂使用:

造影剂种类及使用注意事项。



导管选择





造影剂分类：

水溶性、脂溶性等
不同类型造影剂。

过敏反应处理：

如何处理造影剂过
敏反应。

剂量控制：

造影剂使用的剂量
控制方法。

03

术中监测与护理



术中监测与护理

血压监测：

术中血压监测的重要性及方法。

心电监护：

心电监护在脑动脉介入中的作用。

血压监测



动脉穿刺监测：

术中动脉穿刺血压监测步骤。

血压异常处理：

术中血压异常的处理方法。

以上内容仅为本文档的试下载部分，为可阅读页数的一半内容。如要下载或阅读全文，请访问：<https://d.book118.com/876230011042010135>