

# 第六章 周围神经疾病

## *Diseases of the Peripheral Nerves*




# 第一节 概述



# 周围神经疾病：周围运动、感觉、自主神经的结构和功能障碍

## 组成：

- 脊神经(*spinal nerves*)
- 脑神经(*cranial nerves, III~XII*)



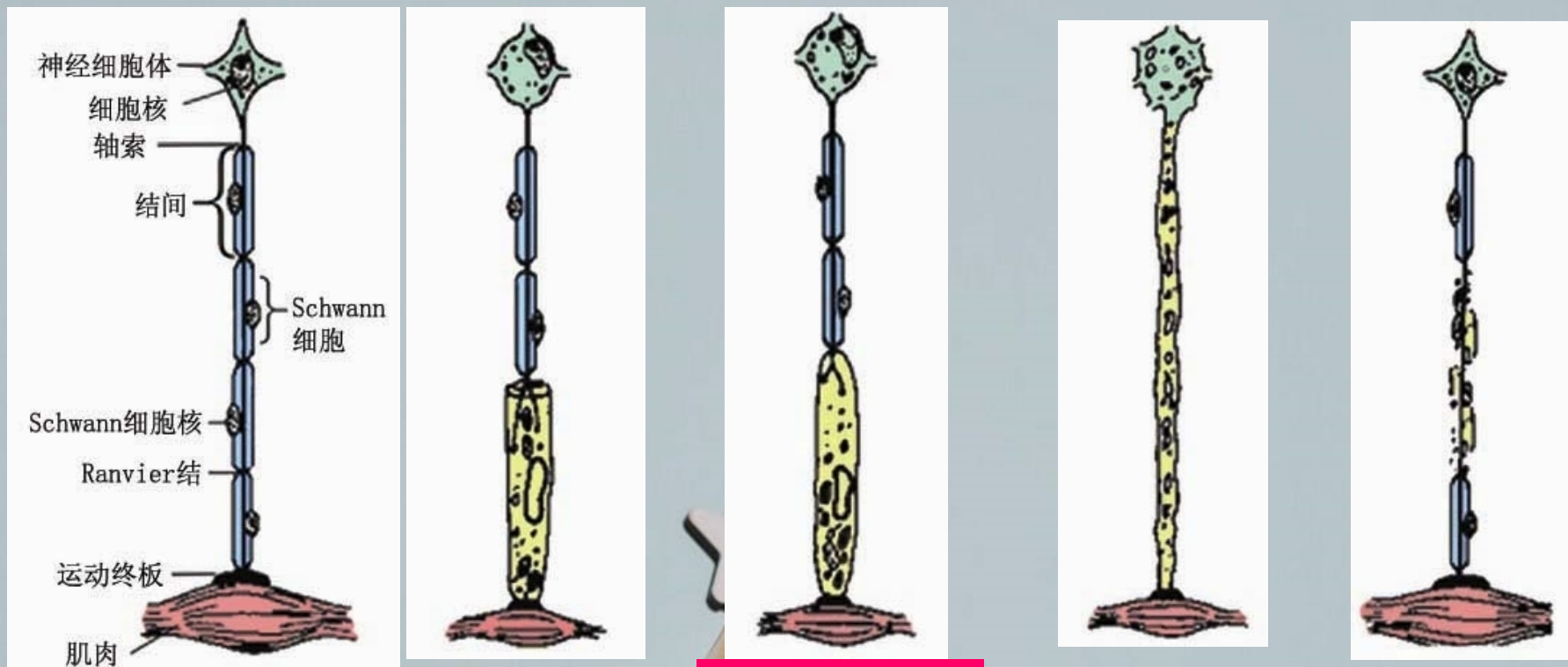
# 病因

特发性

维生素缺乏、感染、外伤、中毒、压迫  
缺血、代谢障碍



# 病理



A. 正常

B. 华勒变性  
(损伤远端轴索  
&髓鞘变性)

C. 轴索变性  
(轴索变性&  
脱髓鞘自远端  
向近端发展)

D. 神经元变性  
(轴索&髓鞘变  
性)

E. 节段性脱髓  
鞘(轴索可无  
损害)

图6-1 周围神经病四种基本病理过程示意图

# 临床表现

## 1、对称性多发性神经病

手套袜套样感觉障碍

四肢下运动神经元瘫

肢端出汗、营养障碍

## 2、单神经病：支配区域感觉运动植物神经障碍



# 一、三叉神经痛

## *Trigeminal Neuralgia*

- 三叉神经分布区短暂的反复发作性剧痛
- 特发性



## 病因

- 特发性
- 继发性





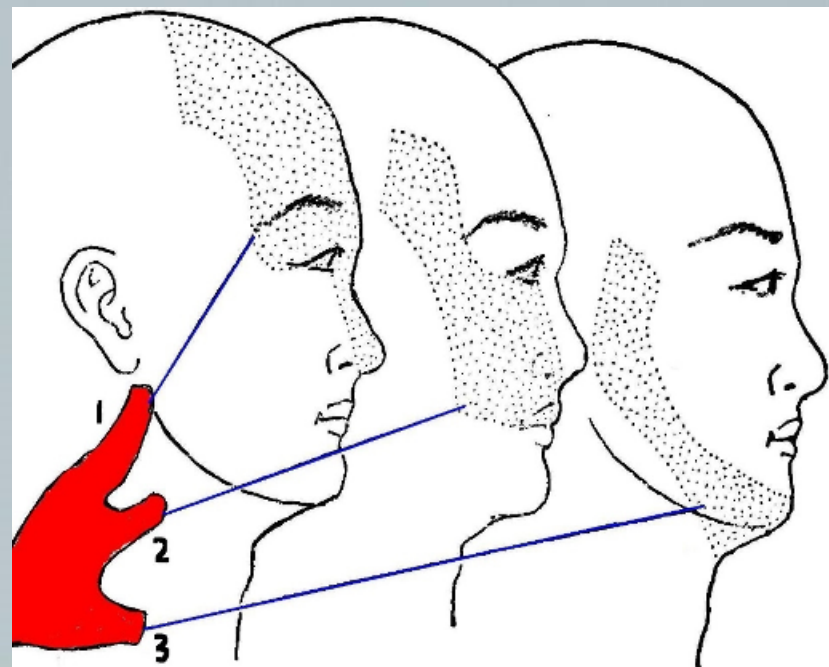
# 临床表现

- 骤发剧痛：
- 数秒至1~2分
- 突发突止, 间歇期正常

- 2, 3支常见
- 多为单侧

- 触发点（扳机点）
- 痛性抽搐

- 病程愈长，愈频繁



## 临床表现

- 神经系统检查无体征



# 诊 断

- 疼痛的部位\性质\触发点
- 神经系统无阳性体征



# 鉴别诊断

## (1) 继发性三叉神经痛

- 面部持续疼痛
- V体征
- 其他脑神经麻痹

见于

- 多发性硬化(MS)
- 延髓空洞症
- 颅底肿瘤



## (2) 易误诊为牙痛

## (3) 鼻窦炎

- 鼻窦部持续钝痛
- 局部压痛\发热\流脓涕\血象白细胞 $\uparrow$
- 鼻腔检查&X线摄片可确诊



# 治疗

- 继发性三叉神经痛：病因治疗
- 特发性三叉神经痛：首选药物治疗




# 1. 药物治疗

## 抗癇药物

①卡马西平(carbamazepine).首选

②苯妥英钠(phenytoin).

③氯硝西泮(clonazepam).



2. 封闭治疗

3. 经皮半月神经节射频电凝疗法

4. 手术治疗





## 二、Bell麻痹

### *Bell Palsy*

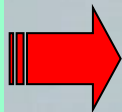
- 又称特发性面神经麻痹  
(*Idiopathic Facial Palsy*)
- 茎乳孔内面神经的非特异性炎症



# 病因

## 病因未明

- 风寒
- 病毒感染(带状疱疹)
- 自主神经功能不稳



- 局部神经营养血管痉挛
- 面神经在骨性面神经管受压
- 自身免疫反应



# 病理

- 早期—  
神经水肿&脱髓鞘

- 严重者轴索变性



以上内容仅为本文档的试下载部分，为可阅读页数的一半内容。如要下载或阅读全文，请访问：<https://d.book118.com/887113156046006150>