

YOUR LOGO

会阴切开及会阴裂伤修复技术与缝合材选择指南

小无名, A CLICK TO UNLIMITED POSSIBILITIES

汇报人：小无名



目录



01 单击添加目录项标题

02 会阴切开及缝合概述

03 会阴切开技术

04 会阴裂伤修复技术

05 缝合材料的选择

06 术后护理与并发症处理

PART 01


单击编辑章节标题



PART 02

会阴切开及缝合概述





➤ 会阴切开的定义和目的

定义：会阴切开是指在分娩过程中，为了防止会阴撕裂、保护肛门和直肠，医生在会阴部位进行的手术切口。

目的：会阴切开的主要目的是扩大产道，使胎儿顺利通过。它有助于减少会阴撕裂的风险，保护肛门和直肠，并减少分娩过程中的并发症。

➤ 会阴切开缝合术的适应症

初产妇会阴过紧、胎儿过大

胎位异常，如臀位、横位

需行产钳或胎头吸引器助产

早产儿、低体重儿

会阴切开缝合术的禁忌症

产妇存在严重外阴炎症时，应避免行会阴切开缝合术。

胎儿巨大或胎位不正时，应避免行会阴切开缝合术。


产妇患有严重内科疾病，如心脏病、呼吸系统疾病等，应避免行会阴切开缝合术。

产妇存在严重外阴发育不良或外阴瘢痕时，应避免行会阴切开缝合术。

PART 03

会阴切开技术





➤ 会阴切开术的种类

侧切术：在会阴侧方切开，适用于胎儿较大、胎位异常等情况。

正中切术：在会阴正中切开，适用于胎儿较小、胎位正常等情况。

联合切术：在会阴正中及侧方同时切开，适用于胎儿较大、胎位异常等情况，但易造成会阴撕裂伤。

倒八字切术：在会阴正中呈倒八字形切开，适用于阴道口狭窄、会阴发育不良等情况。

会阴切开术的操作方法

添加标题

确定手术部位：在会阴部正中线切开，位置应避免避开肛门和尿道口。

添加标题

麻醉：采用局部麻醉或阴部神经阻滞麻醉。

添加标题

手术操作：切开皮肤、皮下组织及阴道黏膜，直达裂伤处。

添加标题

缝合：用可吸收线或丝线逐层缝合阴道黏膜、皮下组织及皮肤。

添加标题

术后护理：保持会阴部清洁干燥，遵医嘱使用抗生素预防感染。

会阴切开术的注意事项

添加
标题

严格掌握适应症，避免不必要的手术

添加
标题

操作轻柔，避免损伤神经和血管

添加
标题

缝合时要注意对合整齐，避免形成死腔


添加
标题

术后保持外阴清洁干燥，预防感染

PART 04

会阴裂伤修复技术





会阴裂伤的分类和分级

分类：按照裂伤程度分为Ⅰ度、Ⅱ度和Ⅲ度裂伤

分级：根据裂伤深度和涉及组织范围进行分级，共分为4级

Ⅰ度裂伤：仅涉及皮肤和黏膜，愈合较快

Ⅱ度裂伤：涉及肌肉和筋膜，愈合时间较长，需缝合处理

Ⅲ度裂伤：涉及肛门括约肌和直肠黏膜，需手术治疗

以上内容仅为本文档的试下载部分，为可阅读页数的一半内容。如要下载或阅读全文，请访问：
<https://d.book118.com/887141066014006200>