

和锐方略消费者洞察

汇报人：文小库

2023-12-19

目录

- 消费者洞察概述
- 消费者洞察的市场研究
- 消费者洞察的数据分析
- 消费者洞察的案例研究
- 消费者洞察的未来趋势和挑战
- 总结和展望

01

消费者洞察概述



消费者洞察的定义



消费者洞察是指对消费者心理、行为、需求、态度等方面的深入了解和把握。

它是一种基于市场调研、数据分析、心理学、社会学等多学科的综合技术，用于指导企业决策和产品开发。



消费者洞察的重要性



01

帮助企业了解市场需求和趋势，为产品开发、市场营销等提供科学依据。

02

有助于企业发现潜在市场机会，开拓新的业务领域

。

03

帮助企业更好地满足消费者需求，提升品牌形象和市场竞争能力。



消费者洞察的步骤和方法



数据收集

通过市场调研、问卷调查、访谈、观察等方式收集数据。



数据分析

对收集到的数据进行整理、分析和解读，提取有价值的信息。

结果呈现

将分析结果以图表、报告等形式呈现，以便更好地理解和应用。



制定行动计划

根据洞察结果制定相应的产品开发、市场营销等策略，并付诸实践。

明确洞察目标

明确洞察的目的和需求，确定需要了解的消费者特征和行为。



02

消费者洞察的市场研究



市场研究的类型

● 定量研究

通过问卷、电话访问、在线调查等方式收集大量数据，对市场趋势、消费者行为等进行定量分析。

● 定性研究

通过深度访谈、焦点小组、观察等方式了解消费者的态度、动机和行为背后的原因。

● 混合研究

结合定量和定性的方法，从多个角度了解市场和消费者。





市场研究的流程



研究目的和问题定义

明确研究目的和研究问题，确定研究范围。



样本设计和抽样方法

根据研究目的和问题，选择合适的样本设计和抽样方法。



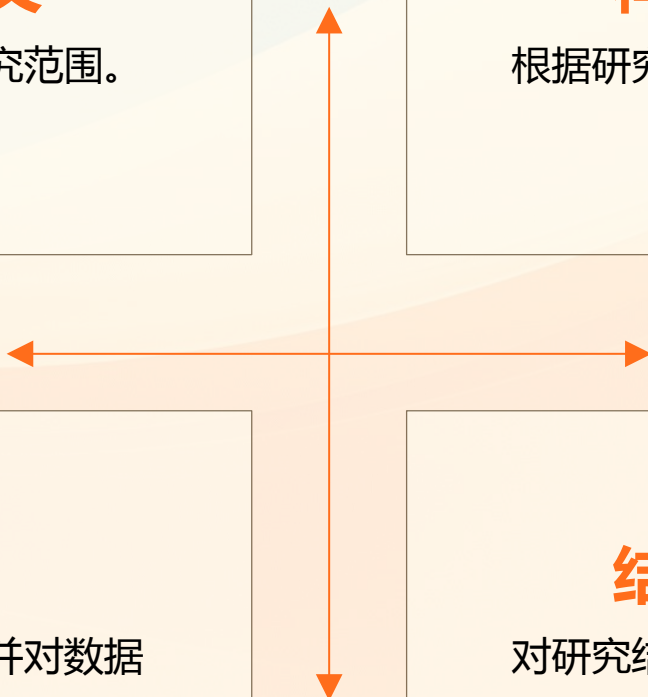
数据采集和处理

通过问卷、访谈等方式采集数据，并对数据进行清洗、整理和分析。



结果解释和报告撰写

对研究结果进行解释，撰写研究报告，为决策提供依据。






市场研究的工具和技术


调查问卷设计

根据研究目的和问题，设计合适的调查问卷，确保问卷的信度和效度。



数据分析技术

运用统计分析、数据挖掘等技术对收集到的数据进行处理和分析。



调研软件

使用专业的调研软件，如SPSS、Excel等，提高数据处理和分析的效率。



调研报告撰写

根据研究结果和目的，撰写简洁明了、结构清晰的调研报告，为决策提供依据。



03

消费者洞察的数据分析



数据分析的步骤和方法

明确分析目的

在开始数据分析之前，需要明确分析的目的和问题，以便有针对性地收集和分析数据。

数据收集

根据分析目的，收集相关的数据。可以通过问卷调查、访谈、观察等方式收集数据。

数据清洗

对收集到的数据进行清洗和整理，去除异常值和错误数据，确保数据的准确性和可靠性。

数据分析

运用统计分析、数据挖掘等方法对数据进行深入分析，提取有用的信息和洞察。

结果呈现

将分析结果以图表、报告等形式呈现，以便更好地理解和应用。





数据分析的工具和技术

Excel

Excel是一款常用的电子表格软件，可以用于数据的整理、清洗和分析。

Python

Python是一种强大的编程语言，可以用于数据清洗、数据分析和数据可视化等方面。

SPSS

SPSS是一款专业的统计分析软件，可以进行描述性统计、推论性统计等多种分析。

R

R是一种开源的统计计算语言，具有丰富的统计分析和数据可视化功能。



以上内容仅为本文档的试下载部分，为可阅读页数的一半内容。如要下载或阅读全文，请访问：
<https://d.book118.com/888015005065006063>